

## 法務部矯正署臺中看守所

### 收容現況及特性

一、收容對象：男性收容人，包括以下各類型：

1. 刑事被告(兼收民事管收人)。
2. 收容臺灣高等法院臺中分院檢察署、臺灣臺中地方法院檢察署檢察官指揮執行刑期未滿五年之受刑人為原則，兼收刑期未滿七年之受刑人。

二、核定收容額：1452名。



### (一)收容特色

115年1月法務部矯正署臺中看守所收容人共計1,934人，其中監獄受刑人1,182人、押候執行者(乙種指揮書入監)29人及被告及被管收入723人，核定容額為1,452人，超額收容人數482人，超額收容比率33.2%。

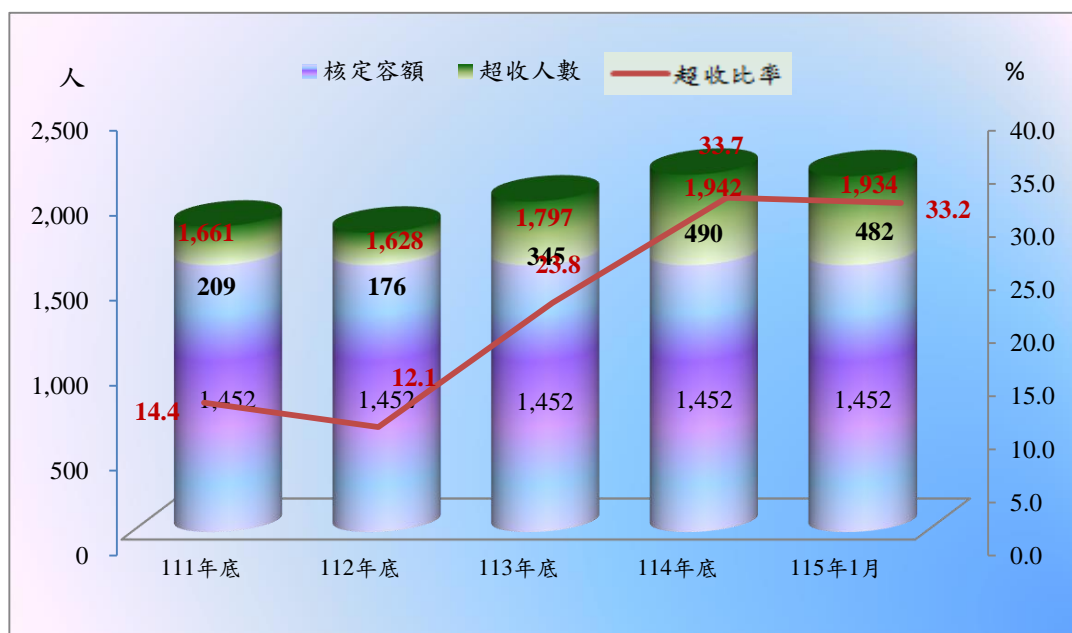
表1 法務部矯正署臺中看守所各類收容人數

項目別	單位：人				
	111年底	112年底	113年底	114年底	115年1月
總收容人數	1,661	1,628	1,797	1,942	1,934
受刑人	1,261	1,247	1,300	1,198	1,182
押候執行者	14	19	18	19	29
被告及被管收入	386	362	479	725	723
收容少年	-	-	-	-	-
成年受觀察勒戒人	-	-	-	-	-
少年受觀察勒戒人	-	-	-	-	-

表2 法務部矯正署臺中看守所收容人超額收容情形

項目別	單位：人、%				
	111年底	112年底	113年底	114年底	115年1月
總收容人數	1,661	1,628	1,797	1,942	1,934
核定容額	1,452	1,452	1,452	1,452	1,452
超收人數	209	176	345	490	482
超收比率(%)	14.4	12.1	23.8	33.7	33.2

圖1 法務部矯正署臺中看守所收容人超額收容情形



(二) 看守所收容情形

115年1月臺中監獄臺中分監入監308人，新入監198人，出監324人，月底在監1,182人；看守所入所194人，出所196人，月底在所723人。

表3 法務部矯正署臺中監獄臺中分監收容情形

單位：人

年月別	總計	上 年 底 在 監 人 數	入 監 人 數		出 監 人 數	年(月)底 在 監 人 數
				新入監人 數		
111年	4,300	1,254	3,046	2,544	3,039	1,261
112年	4,470	1,261	3,209	2,534	3,223	1,247
113年	4,484	1,247	3,237	2,410	3,184	1,300
114年	5,030	1,300	3,730	2,580	3,832	1,198
115年1月	1,506	1,198	308	198	324	1,182

註：本表不含押候執行者。

表4 法務部矯正署臺中看守所收容情形

單位：人

年月別	總計	上年底 在所人數	入所人數	出所人數	年(月)底 在所人數
111年	1,358	366	992	972	386
112年	1,540	386	1,154	1,178	362
113年	1,907	362	1,545	1,428	479
114年	2,647	479	2,168	1,922	725
115年1月	919	725	194	196	723

註：本表含被告、留置流氓及民事被管收入。

(三) 在所各類收容人年齡

115年1月底在所各類收容人計1,905人(不含押候執行者)，其中年齡以20歲以上30歲未滿者634人占33.3%最多；其次年齡為30歲以上40歲未滿者589人占30.9%；第三年齡為以40歲以上50歲未滿者371人占19.5%，三者合計為1,594人，占83.7%。

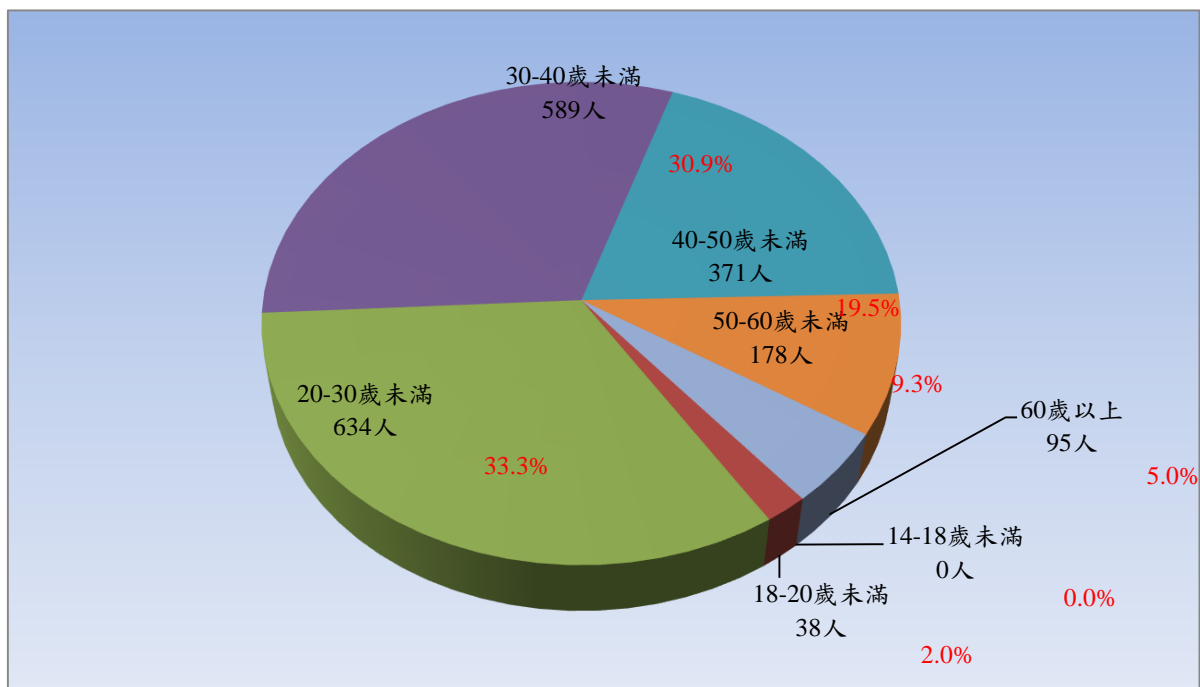
表5 法務部矯正署臺中看守所所在所各類收容人年齡  
115年1月底

單位：人、%

項目別	總計	14-18歲 未滿	18-20歲 未滿	20-30歲 未滿	30-40歲 未滿	40-50歲 未滿	50-60歲 未滿	60歲以 上
總收容人數	1,905	-	38	634	589	371	178	95
結構比(%)	100.0	-	2.0	33.3	30.9	19.5	9.3	5.0
受刑人	1,182	-	9	376	346	251	136	64
被告及被管收人	723	-	29	258	243	120	42	31

註：本表不含押候執行者。

圖2 法務部矯正署臺中看守所所在所各類收容人年齡  
115年1月底



(四) 在監受刑人罪名

115年1月底在監受刑人為1,182人，其中以詐欺罪427人占36.1%最多；其次為毒品罪191人占16.2%；第三為公共危險罪156人占13.2%，三者合計為774人占65.5%。

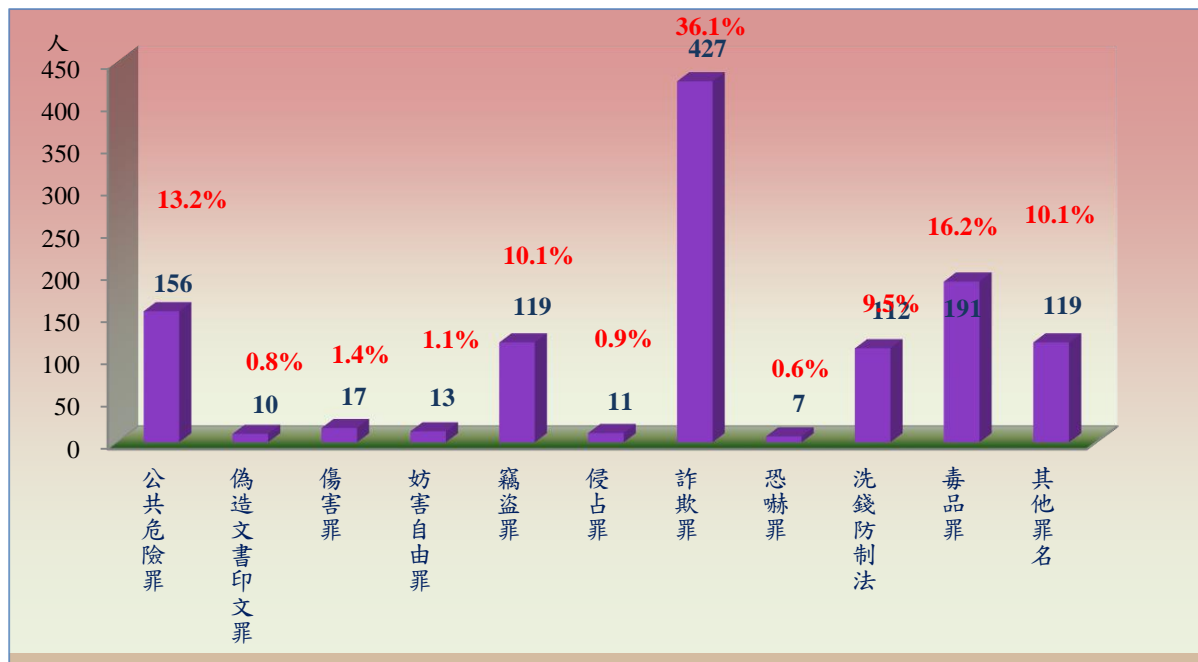
表6 法務部矯正署臺中監獄臺中分監在監受刑人主要罪名

單位：人、%

項目別	111年底	112年底	113年底	114年底	115年1月底	
					人數	百分比(%)
總計	1,261	1,247	1,300	1,198	1,182	100.0
公共危險罪	363	271	233	169	156	13.2
偽造文書印文罪	14	17	10	10	10	0.8
傷害罪	23	23	25	20	17	1.4
妨害自由罪	15	10	13	12	13	1.1
竊盜罪	125	125	114	114	119	10.1
侵占罪	17	16	19	12	11	0.9
詐欺罪	289	292	349	414	427	36.1
恐嚇罪	4	10	4	7	7	0.6
洗錢防制法	53	103	150	123	112	9.5
毒品罪	231	247	233	194	191	16.2
其他罪名	127	133	150	123	119	10.1

註：毒品罪人數含毒品危害防制條例、肅清煙毒條例及麻醉藥品管理條例人數，以下同。

圖3 法務部矯正署臺中監獄臺中分監在監受刑人主要罪名  
115年1月底



(六) 在監受刑人應執行刑刑名

115年1月底在監受刑人為1,182人，其中一年以上三年未滿者421人，占35.62%為最高；以六月以下者226人，占19.1%次之；逾逾六月一年未滿者200人，占16.9%再次之。

表8 法務部矯正署臺中監獄臺中分監在監受刑人應執行刑刑名

項目別		111年底	112年底	113年底	114年底	單位：人、%	
						115年1月底	百分比(%)
總計		1,261	1,247	1,300	1,198	1,182	100.0
無期徒刑		-	-	1	1	1	0.1
有期 徒	六個月以下	369	316	340	239	226	19.1
	逾六個月一年未滿	173	192	200	210	200	16.9
	一年以上三年未滿	426	425	443	421	421	35.6
	三年以上五年未滿	165	157	184	180	189	16.0
	五年以上七年未滿	86	92	88	68	77	6.5
	七年以上十年未滿	8	19	16	30	25	2.1
	十年以上十五年以下	3	11	6	15	12	1.0
刑	逾十五年	1	3	3	6	5	0.4
拘役		28	29	16	25	21	1.8
罰金（易服勞役）		2	3	3	3	5	0.4

圖5 法務部矯正署臺中監獄臺中分監在監受刑人應執行刑刑名  
115年1月底



(七) 新入監受刑人罪名

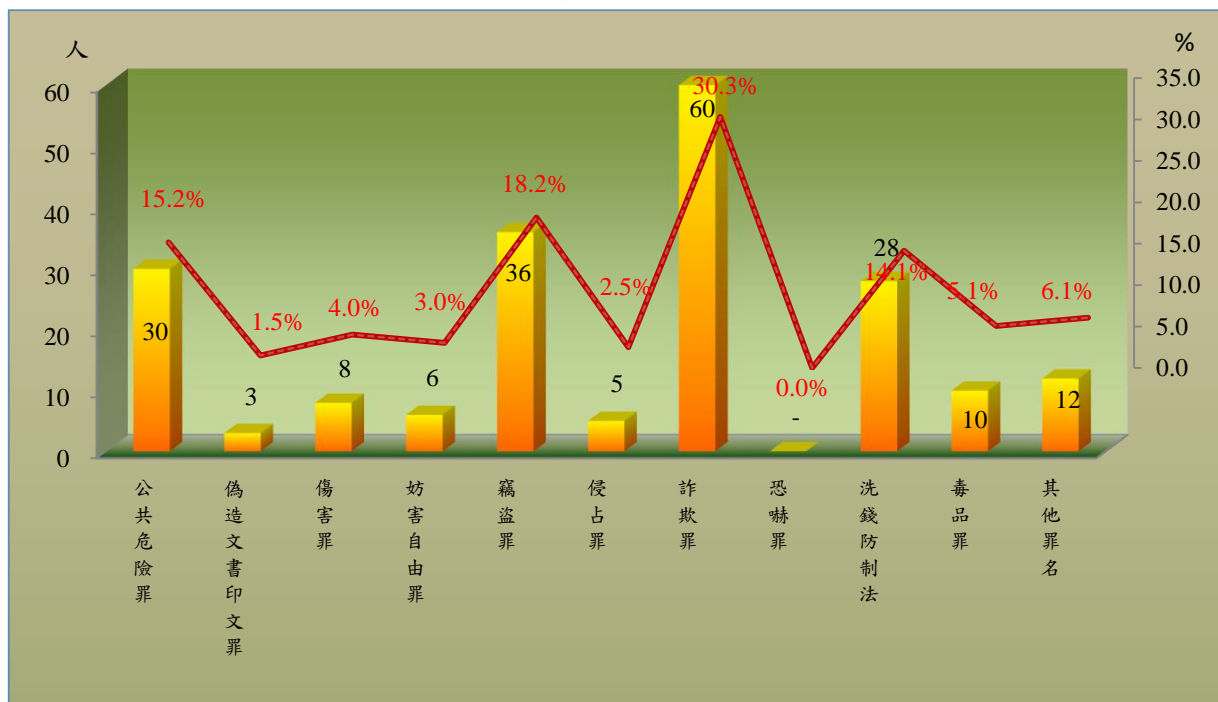
115年1月新入監受刑人為 198人，其中以詐欺罪 60人占30.3%最多；其次為竊盜罪 36人占18.2%；第三為公共危險罪 30人占15.2%，三者合計為126人占63.6%。

表9 法務部矯正署臺中監獄臺中分監新入監受刑人主要罪名

單位：人、%

項目別	111年	112年	113年	114年	115年1月	百分比(%)
總計	2,544	2,534	2,410	2,580	198	100.0
公共危險罪	924	771	636	532	30	15.2
偽造文書印文罪	22	22	18	19	3	1.5
傷害罪	110	116	91	106	8	4.0
妨害自由罪	54	42	37	41	6	3.0
竊盜罪	364	382	336	403	36	18.2
侵占罪	47	47	47	50	5	2.5
詐欺罪	364	437	363	556	60	30.3
恐嚇罪	13	19	9	14	-	-
洗錢防制法	149	338	433	436	28	14.1
毒品罪	225	232	219	206	10	5.1
其他罪名	272	128	221	217	12	6.1

圖6 法務部矯正署臺中監獄臺中分監新入監受刑人主要罪名  
115年1月



(八) 實際出獄受刑人罪名分析

115年1月實際出獄受刑人為 139人，其中以公共危險罪 34人占24.5%最多；其次為竊盜罪 28人占20.1%；第三為洗錢防制法 20人占14.4%，三者合計為82人占59.0%。

表10 法務部矯正署臺中監獄臺中分監實際出獄受刑人主要罪名

單位：人、%

項目別	111年	112年	113年	114年	115年1月	百分比(%)
總計	1,856	1,877	1,815	1,799	139	100.0
公共危險罪	667	682	540	417	34	24.5
偽造文書印文罪	13	16	18	11	3	2.2
傷害罪	89	93	70	87	6	4.3
妨害自由罪	44	38	27	33	2	1.4
竊盜罪	290	295	290	292	28	20.1
侵占罪	36	43	38	48	6	4.3
詐欺罪	230	182	189	272	13	9.4
恐嚇罪	15	8	11	7	-	-
洗錢防制法	91	220	311	325	20	14.4
毒品罪	190	160	169	155	15	10.8
其他罪名	191	140	152	152	12	8.6

圖7 法務部矯正署臺中監獄臺中分監實際出獄受刑人主要罪名  
115年1月

