

法務部矯正署臺中看守所

收容現況及特性

一、收容對象：男性收容人，包括以下各類型：

1. 刑事被告(兼收民事管收人)。
2. 收容臺灣高等法院臺中分院檢察署、臺灣臺中地方法院檢察署檢察官指揮執行刑期未滿五年之受刑人為原則，兼收刑期未滿七年之受刑人。

二、核定收容額：1452名。



(一)收容特色

108年8月底法務部矯正署臺中看守所收容人共計1,916人，其中監獄受刑人1,394人、押候執行者(乙種指揮書入監)26人及被告及被管收入496人，核定容額為1,452人，超額收容人數464人，超額收容比率32.0%。

表1 法務部矯正署臺中看守所各類收容人數

項目別	單位：人				
	104年底	105年底	106年底	107年底	108年8月底
總收容人數	1,882	1,972	2,043	2,046	1,916
受刑人	1,383	1,424	1,525	1,458	1,394
押候執行者	25	25	48	26	26
被告及被管收入	474	523	470	562	496
收容少年	-	-	-	-	-
成年受觀察勒戒人	-	-	-	-	-
少年受觀察勒戒人	-	-	-	-	-

表2 法務部矯正署臺中看守所收容人超額收容情形

項目別	單位：人、%				
	104年底	105年底	106年底	107年底	108年8月底
總收容人數	1,882	1,972	2,043	2,046	1,916
核定容額	1,452	1,452	1,452	1,452	1,452
超收人數	430	520	591	594	464
超收比率(%)	29.6	35.8	40.7	40.9	32.0

圖1 法務部矯正署臺中看守所收容人超額收容情形



(二) 看守所收容情形

108年1-8月臺中監獄臺中分監入監1,653人，新入監1,376人，出監1,717人，月底在監1,394人；看守所入所976人，出所1,042人，月底在所496人。

表3 法務部矯正署臺中監獄臺中分監收容情形

單位：人

年月別	總計	上年底 在監人數	入 監 人 數		出 監 人 數	年(月)底 在監人數
				新入監人 數		
104年	3,693	1,444	2,249	1,896	2,310	1,383
105年	3,851	1,383	2,468	2,106	2,427	1,424
106年	4,153	1,424	2,729	2,431	2,628	1,525
107年	4,250	1,525	2,725	2,326	2,792	1,458
108年1-8月	3,111	1,458	1,653	1,376	1,717	1,394

註：本表不含押候執行者。

表4 法務部矯正署臺中看守所收容情形

單位：人

年月別	總計	上年底 在所人數	入所人數	出所人數	年(月)底 在所人數
104年	1,921	428	1,493	1,447	474
105年	2,037	474	1,563	1,514	523
106年	1,850	523	1,327	1,380	470
107年	2,056	470	1,586	1,494	562
108年1-8月	1,538	562	976	1,042	496

註：本表含被告、留置流氓及民事被管收人。

(三) 在所各類收容人年齡

108年8月底在所各類收容人計1,884人(不含押候執行者)，其中年齡以30歲以上40歲未滿者525人占27.9%最多；其次年齡為40歲以上50歲未滿者507人占26.9%；第三年齡為20歲以上30歲未滿者523人占27.8%，三者合計為1,555人，占82.6%。

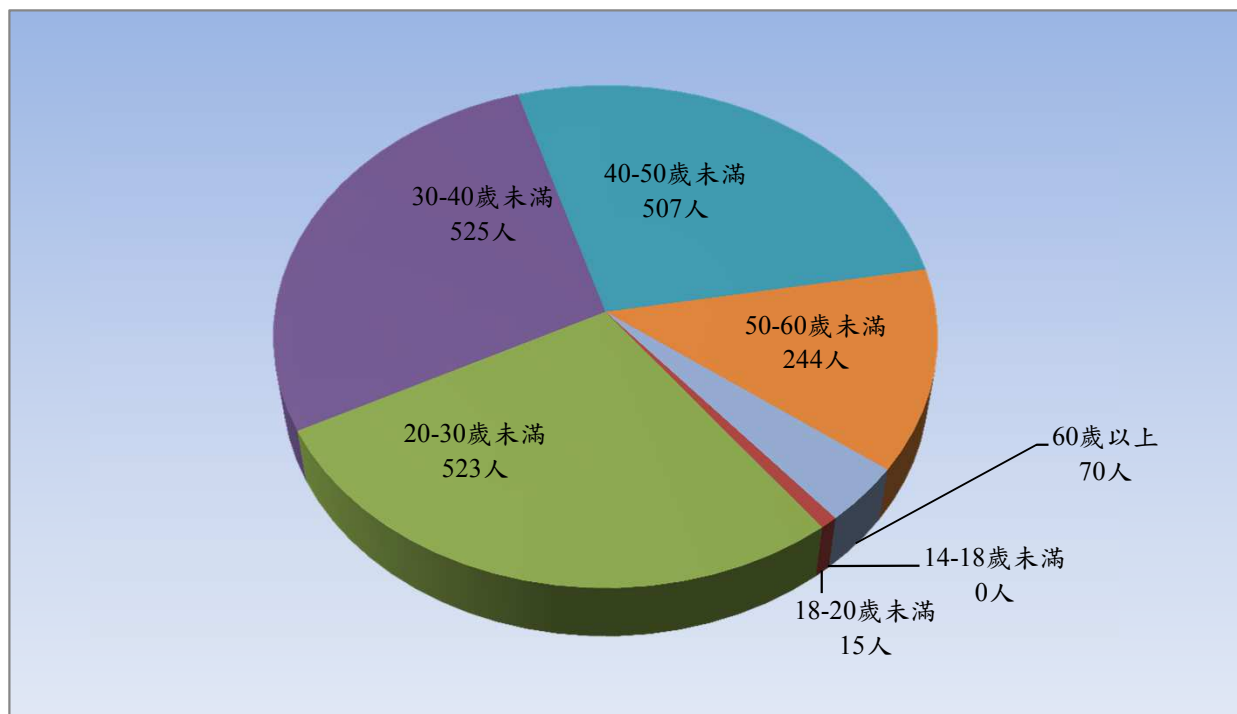
表5 法務部矯正署臺中看守所在所各類收容人年齡
108年8月底

單位：人、%

項目別	總計	14-18歲未滿	18-20歲未滿	20-30歲未滿	30-40歲未滿	40-50歲未滿	50-60歲未滿	60歲以上
總收容人數	1,884	-	15	523	525	507	244	70
結構比 (%)	100.0	-	0.8	27.8	27.9	26.9	13.0	3.7
受刑人	1,388	-	4	326	374	421	198	65
被告及被管收人	496	-	11	197	151	86	46	5

註：本表不含押候執行者。

圖2 法務部矯正署臺中看守所在所各類收容人年齡
108年8月底



(四) 在監受刑人罪名

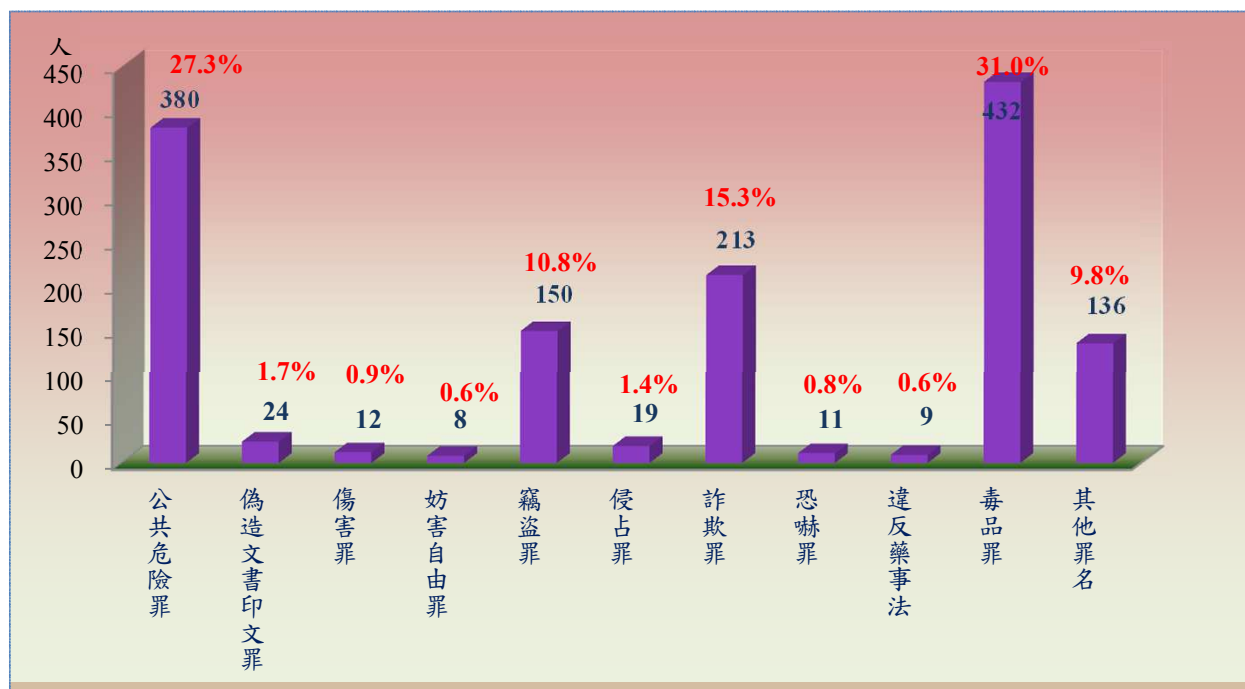
108年8月底在監受刑人為1,394人，其中以毒品罪432人占31.0%最多；其次為公共危險罪380人占27.3%；第三為詐欺罪213人占15.3%，三者合計為1,025人占73.6%。

表6 法務部矯正署臺中監獄臺中分監在監受刑人主要罪名

項目別	104年底	105年底	106年底	107年底	108年8月底	
					人數	百分比(%)
總計	1,383	1,424	1,525	1,458	1,394	100.0
公共危險罪	358	385	400	379	380	27.3
偽造文書印文罪	36	26	28	26	24	1.7
傷害罪	26	23	21	23	12	0.9
妨害自由罪	6	9	10	14	8	0.6
竊盜罪	211	180	191	176	150	10.8
侵占罪	21	11	17	22	19	1.4
詐欺罪	133	132	186	242	213	15.3
恐嚇罪	11	12	6	4	11	0.8
違反藥事法	3	12	12	4	9	0.6
毒品罪	435	479	506	426	432	31.0
其他罪名	143	155	148	142	136	9.8

註：毒品罪人數含毒品危害防制條例、肅清煙毒條例及麻醉藥品管理條例人數，以下同。

圖3 法務部矯正署臺中監獄臺中分監在監受刑人主要罪名
108年8月底



(五) 在監受刑人前科情形

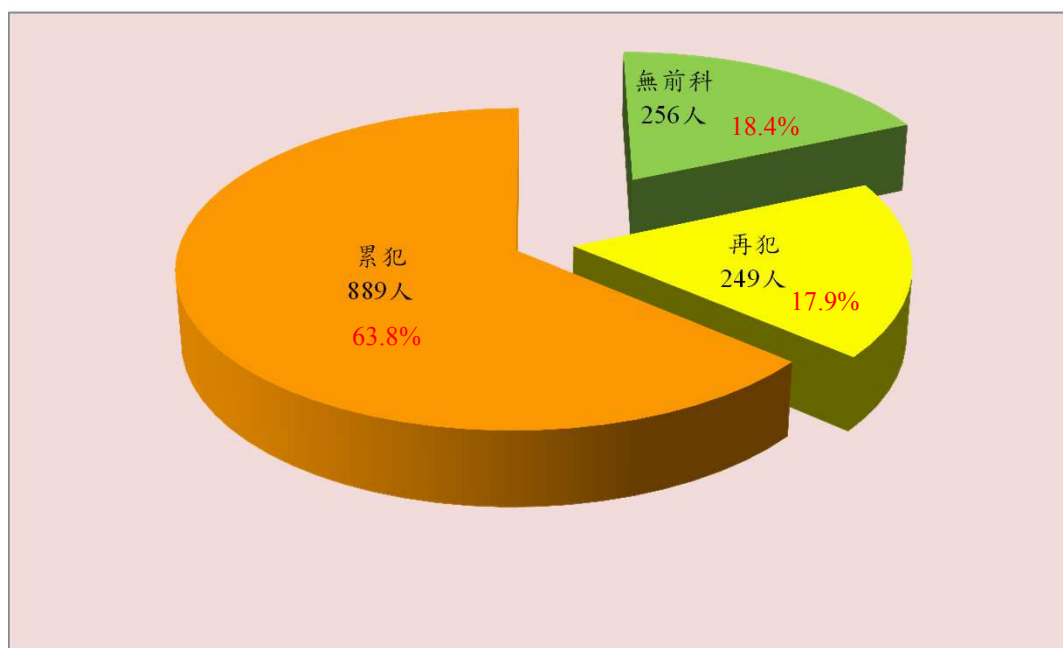
108年8月底在監受刑人為1,394人，其中無前科為256人占18.4%，再犯為249人占17.9%。累犯889人占63.8%。若以有前科人數合計1,138人，占81.6%。

表7 法務部矯正署臺中監獄臺中分監在監受刑人前科情形

單位：人、%

項目別	總計	性別		前科情形			
		男	女	無前科	有前科		
					計	再犯	累犯
104年底	1,383	1,383	-	315	1,068	223	845
105年底	1,424	1,424	-	286	1,138	209	929
106年底	1,525	1,525	-	353	1,172	241	931
107年底	1,458	1,458	-	344	1,114	212	902
108年8月底	1,394	1,394	-	256	1,138	249	889
結構比(%)	100.0	100.0	0.0	18.4	81.6	17.9	63.8

圖4 法務部矯正署臺中監獄臺中分監在監受刑人前科情形
108年8月底



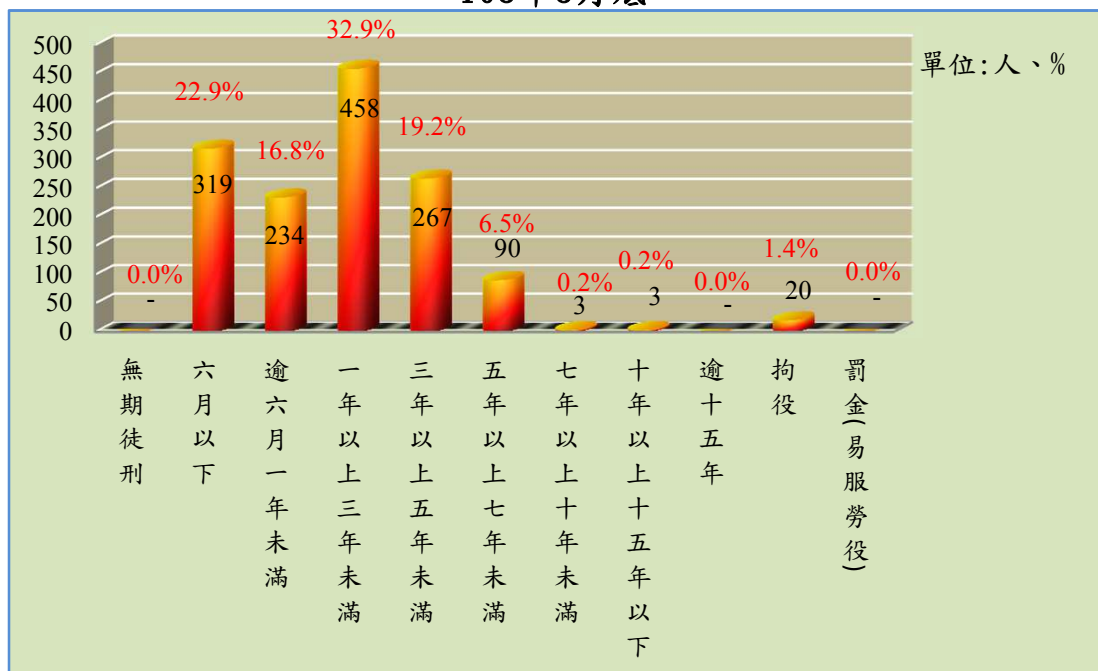
(六) 在監受刑人應執行刑刑名

108年8月底在監受刑人為1,394人，其中1年以上3年未滿者458人，占32.9%為最高；以六月以下者319人，占22.9%次之；逾六月一年未滿者234人，占16.8%再次之。

表8 法務部矯正署臺中監獄臺中分監在監受刑人應執行刑刑名

項目別	104年底	105年底	106年底	107年底	108年8月底		
					人數	百分比(%)	
總計	1,383	1,424	1,525	1,458	1,394	100.0	
無期徒刑	1	1	1	1	-	0.0	
有期徒刑	六月以下	284	325	390	304	319	22.9
	逾六月一年未滿	261	244	255	230	234	16.8
	一年以上三年未滿	456	451	494	512	458	32.9
	三年以上五年未滿	234	214	225	265	267	19.2
	五年以上七年未滿	115	143	125	107	90	6.5
	七年以上十年未滿	-	7	2	14	3	0.2
	十年以上十五年以下	4	3	1	5	3	0.2
	逾十五年	-	2	2	1	-	0.0
拘役	25	31	27	19	20	1.4	
罰金(易服勞役)	3	3	3	-	-	0.0	

圖5 法務部矯正署臺中監獄臺中分監在監受刑人應執行刑刑名
108年8月底



(七) 新入監受刑人罪名

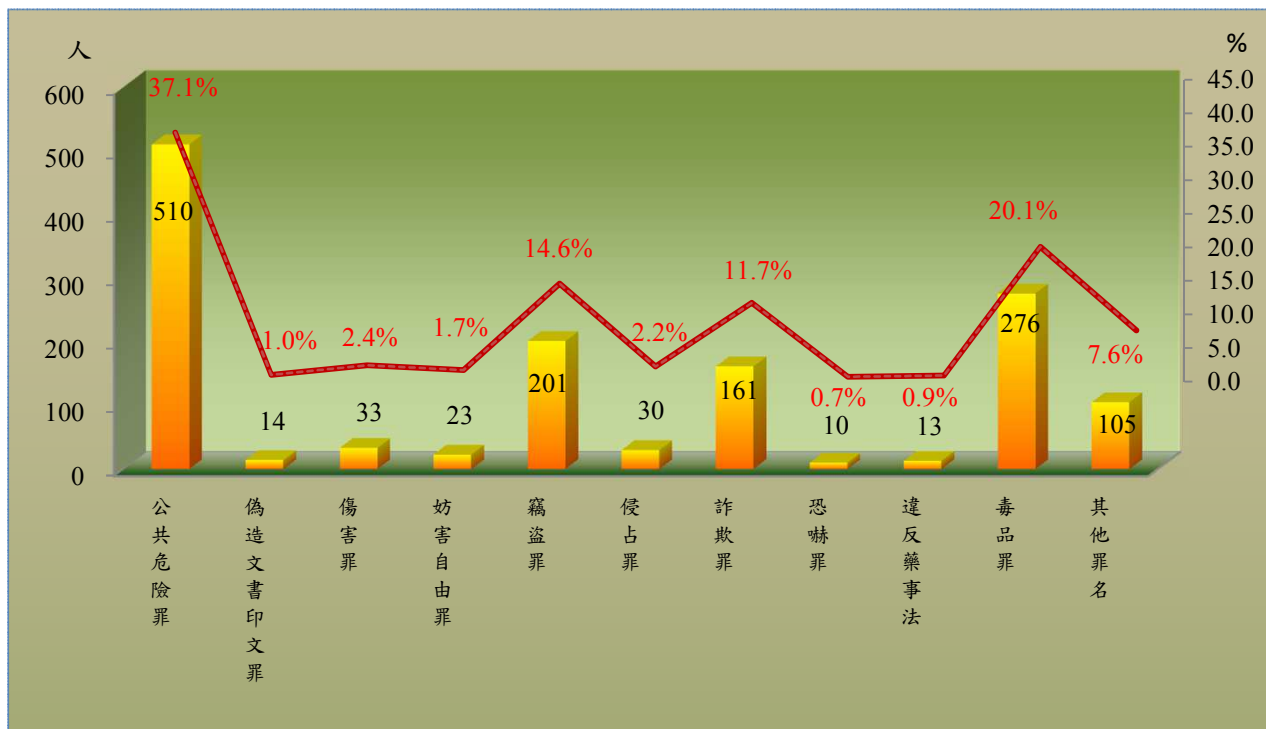
108年1-8月新入監受刑人為 1,376人，其中以公共危險罪 510人占37.1%最多；其次為毒品罪 276人占20.1%；第三為竊盜罪 201人占14.6%，三者合計為987人占71.8%。

表9 法務部矯正署臺中監獄臺中分監新入監受刑人主要罪名

單位：人、%

項目別	104年	105年	106年	107年	108年1-8月	百分比(%)
總計	1,896	2,106	2,431	2,326	1,376	100.0
公共危險罪	745	829	848	807	510	37.1
偽造文書印文罪	35	31	43	41	14	1.0
傷害罪	43	78	75	69	33	2.4
妨害自由罪	24	32	28	36	23	1.7
竊盜罪	322	325	313	316	201	14.6
侵占罪	40	32	42	50	30	2.2
詐欺罪	160	185	267	340	161	11.7
恐嚇罪	15	18	13	16	10	0.7
違反藥事法	15	26	30	11	13	0.9
毒品罪	339	382	584	458	276	20.1
其他罪名	158	168	188	182	105	7.6

圖6 法務部矯正署臺中監獄臺中分監新入監受刑人主要罪名
108年1-8月



(八) 實際出獄受刑人罪名分析

108年1-8月實際出獄受刑人為1,261人，其中以公共危險罪487人占38.6%最多；其次為竊盜罪207人占16.4%；第三為毒品罪195人占15.5%，三者合計為889人占70.5%。

表10 法務部矯正署臺中監獄臺中分監實際出獄受刑人主要罪名

項目別	104年	105年	106年	107年	108年1-8月	單位：人、%
						百分比(%)
總計	1,891	2,085	2,051	2,008	1,261	100.0
公共危險罪	783	819	817	780	487	38.6
偽造文書印文罪	22	37	32	32	18	1.4
傷害罪	35	62	59	57	36	2.9
妨害自由罪	26	27	19	27	26	2.1
竊盜罪	312	349	281	287	207	16.4
侵占罪	41	42	31	42	32	2.5
詐欺罪	183	180	179	228	155	12.3
恐嚇罪	16	17	18	14	2	0.2
違反藥事法	21	14	28	16	4	0.3
毒品罪	286	372	429	360	195	15.5
其他罪名	166	166	158	165	99	7.9

圖7 法務部矯正署臺中監獄臺中分監實際出獄受刑人主要罪名
108年1-8月

