

法務部矯正署臺中看守所

收容現況及特性

一、收容對象：男性收容人，包括以下各類型：

1. 刑事被告(兼收民事管收人)。
2. 收容臺灣高等法院臺中分院檢察署、臺灣臺中地方法院檢察署檢察官指揮執行刑期未滿五年之受刑人為原則，兼收刑期未滿七年之受刑人。

二、核定收容額：1452名。



(一)收容特色

108年9月底法務部矯正署臺中看守所收容人共計1,865人，其中監獄受刑人1,394人、押候執行者(乙種指揮書入監)25人及被告及被管收入446人，核定容額為1,452人，超額收容人數413人，超額收容比率28.4%。

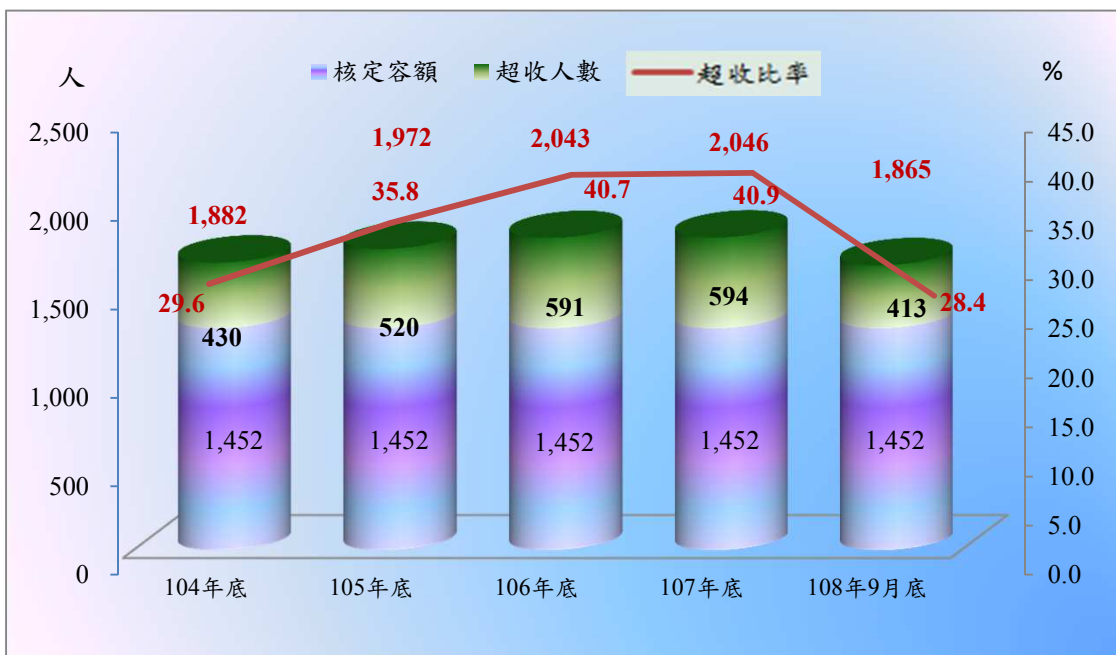
表1 法務部矯正署臺中看守所各類收容人數

項目別	單位：人				
	104年底	105年底	106年底	107年底	108年9月底
總收容人數	1,882	1,972	2,043	2,046	1,865
受刑人	1,383	1,424	1,525	1,458	1,394
押候執行者	25	25	48	26	25
被告及被管收入	474	523	470	562	446
收容少年	-	-	-	-	-
成年受觀察勒戒人	-	-	-	-	-
少年受觀察勒戒人	-	-	-	-	-

表2 法務部矯正署臺中看守所收容人超額收容情形

項目別	單位：人、%				
	104年底	105年底	106年底	107年底	108年9月底
總收容人數	1,882	1,972	2,043	2,046	1,865
核定容額	1,452	1,452	1,452	1,452	1,452
超收人數	430	520	591	594	413
超收比率(%)	29.6	35.8	40.7	40.9	28.4

圖1 法務部矯正署臺中看守所收容人超額收容情形



(二) 看守所收容情形

108年1-9月臺中監獄臺中分監入監1,855人，新入監1,557人，出監1,919人，月底在監1,394人；看守所入所1,060人，出所1,176人，月底在所446人。

表3 法務部矯正署臺中監獄臺中分監收容情形

單位：人

年月別	總計	上年底 在監人數	入 監 人 數		出 監 人 數	年(月)底 在監人數
				新入監人 數		
104年	3,693	1,444	2,249	1,896	2,310	1,383
105年	3,851	1,383	2,468	2,106	2,427	1,424
106年	4,153	1,424	2,729	2,431	2,628	1,525
107年	4,250	1,525	2,725	2,326	2,792	1,458
108年1-9月	3,313	1,458	1,855	1,557	1,919	1,394

註：本表不含押候執行者。

表4 法務部矯正署臺中看守所收容情形

單位：人

年月別	總計	上年底 在所人數	入所人數	出所人數	年(月)底 在所人數
104年	1,921	428	1,493	1,447	474
105年	2,037	474	1,563	1,514	523
106年	1,850	523	1,327	1,380	470
107年	2,056	470	1,586	1,494	562
108年1-9月	1,622	562	1,060	1,176	446

註：本表含被告、留置流氓及民事被管收人。

(三) 在所各類收容人年齡

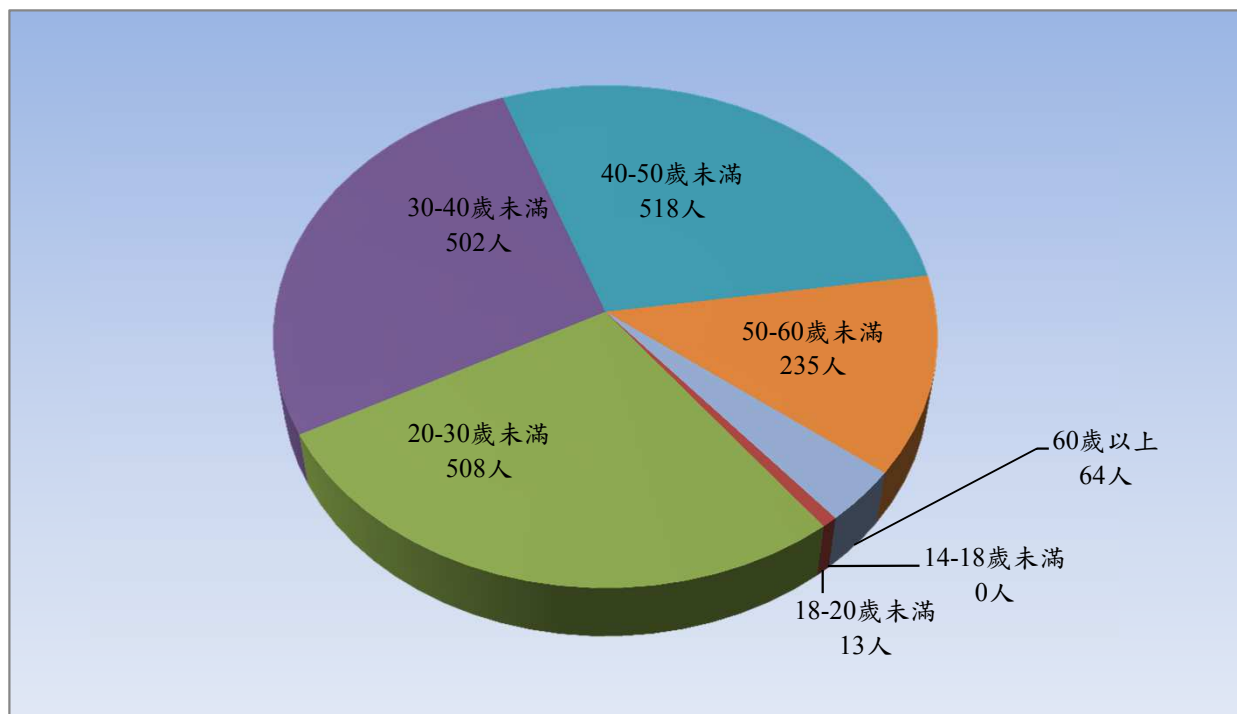
108年9月底在所各類收容人計1,840人(不含押候執行者)，其中年齡以30歲以上40歲未滿者502人占27.3%最多；其次年齡為40歲以上50歲未滿者518人占28.2%；第三年齡為20歲以上30歲未滿者508人占27.6%，三者合計為1,528人，占83.1%。

表5 法務部矯正署臺中看守所各類收容人年齡
108年9月底

項目別	總計	單位：人、%						
		14-18歲未滿	18-20歲未滿	20-30歲未滿	30-40歲未滿	40-50歲未滿	50-60歲未滿	60歲以上
總收容人數	1,840	-	13	508	502	518	235	64
結構比 (%)	100.0	-	0.7	27.6	27.3	28.2	12.8	3.5
受刑人	1,394	-	3	326	370	439	195	61
被告及被管收人	446	-	10	182	132	79	40	3

註：本表不含押候執行者。

圖2 法務部矯正署臺中看守所各類收容人年齡
108年9月底



(四) 在監受刑人罪名

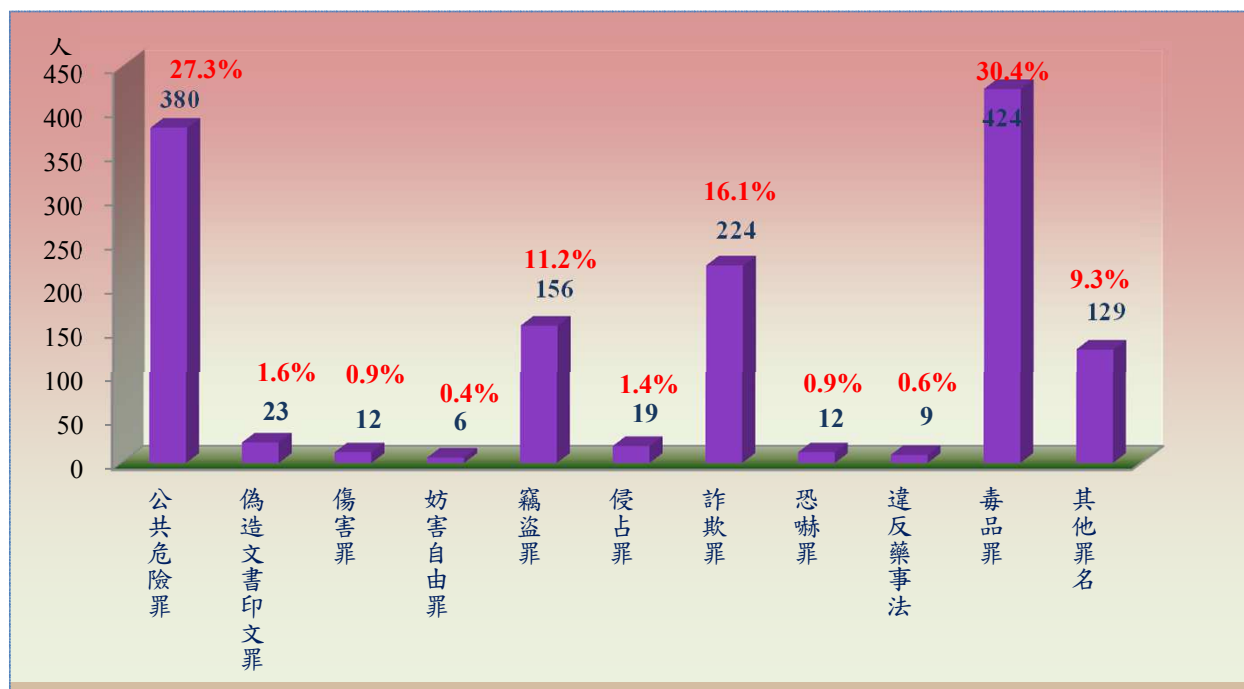
108年9月底在監受刑人為1,394人，其中以毒品罪424人占30.4%最多；其次為公共危險罪380人占27.3%；第三為詐欺罪224人占16.1%，三者合計為1,028人占73.8%。

表6 法務部矯正署臺中監獄臺中分監在監受刑人主要罪名

項目別	104年底	105年底	106年底	107年底	108年9月底	
					人數	百分比(%)
總計	1,383	1,424	1,525	1,458	1,394	100.0
公共危險罪	358	385	400	379	380	27.3
偽造文書印文罪	36	26	28	26	23	1.6
傷害罪	26	23	21	23	12	0.9
妨害自由罪	6	9	10	14	6	0.4
竊盜罪	211	180	191	176	156	11.2
侵占罪	21	11	17	22	19	1.4
詐欺罪	133	132	186	242	224	16.1
恐嚇罪	11	12	6	4	12	0.9
違反藥事法	3	12	12	4	9	0.6
毒品罪	435	479	506	426	424	30.4
其他罪名	143	155	148	142	129	9.3

註：毒品罪人數含毒品危害防制條例、肅清煙毒條例及麻醉藥品管理條例人數，以下同。

圖3 法務部矯正署臺中監獄臺中分監在監受刑人主要罪名
108年9月底



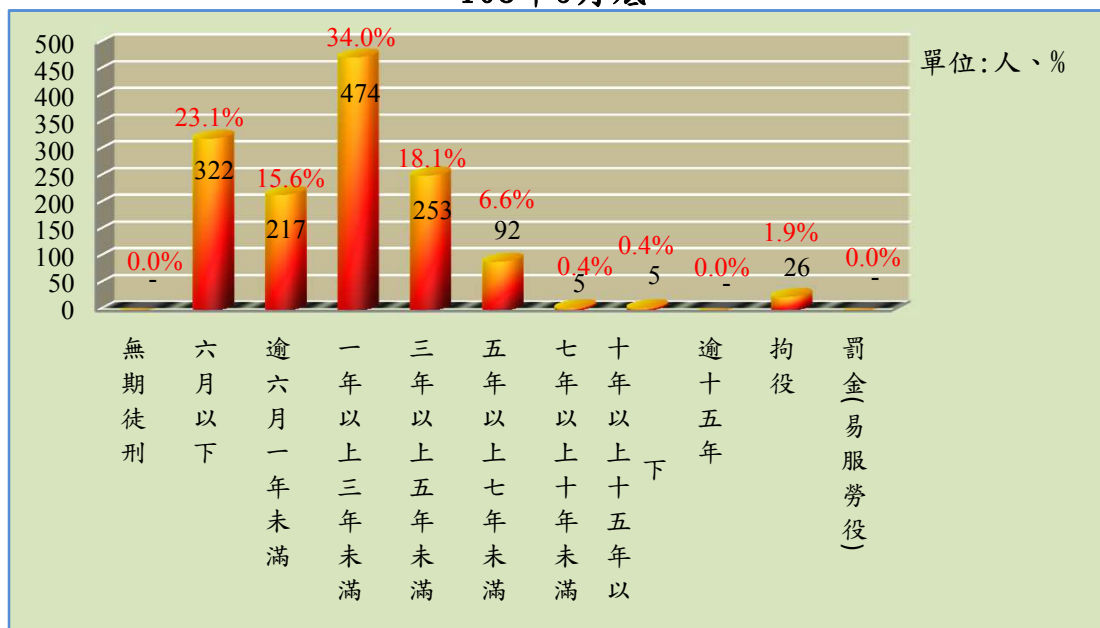
(六) 在監受刑人應執行刑刑名

108年9月底在監受刑人為1,394人，其中1年以上3年未滿者474人，占34.0%為最高；以六月以下者322人，占23.1%次之；逾六月一年未滿者217人，占15.6%再次之。

表8 法務部矯正署臺中監獄臺中分監在監受刑人應執行刑刑名

項目別		104年底	105年底	106年底	107年底	108年9月底	
						人數	百分比(%)
總計		1,383	1,424	1,525	1,458	1,394	100.0
無期徒刑		1	1	1	1	-	0.0
有期徒刑	六月以下	284	325	390	304	322	23.1
	逾六月一年未滿	261	244	255	230	217	15.6
	一年以上三年未滿	456	451	494	512	474	34.0
	三年以上五年未滿	234	214	225	265	253	18.1
	五年以上七年未滿	115	143	125	107	92	6.6
	七年以上十年未滿	-	7	2	14	5	0.4
	十年以上十五年以下	4	3	1	5	5	0.4
	逾十五年	-	2	2	1	-	0.0
拘役		25	31	27	19	26	1.9
罰金(易服勞役)		3	3	3	-	-	0.0

圖5 法務部矯正署臺中監獄臺中分監在監受刑人應執行刑刑名
108年9月底



(七) 新入監受刑人罪名

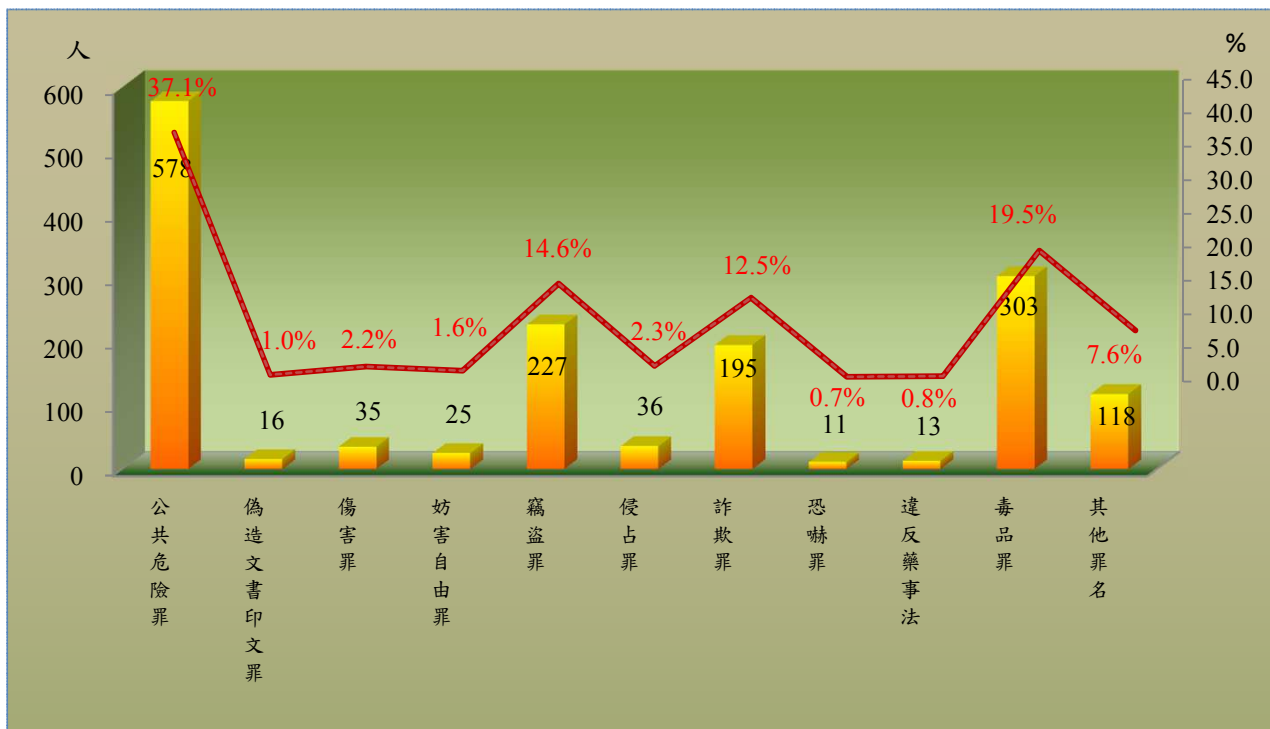
108年1-9月新入監受刑人為 1,557人，其中以公共危險罪 578人占37.1%最多；其次為毒品罪 303人占19.5%；第三為竊盜罪 227人占14.6%，三者合計為1,108人占71.2%。

表9 法務部矯正署臺中監獄臺中分監新入監受刑人主要罪名

單位：人、%

項目別	104年	105年	106年	107年	108年1-9月	百分比(%)
總計	1,896	2,106	2,431	2,326	1,557	100.0
公共危險罪	745	829	848	807	578	37.1
偽造文書印文罪	35	31	43	41	16	1.0
傷害罪	43	78	75	69	35	2.2
妨害自由罪	24	32	28	36	25	1.6
竊盜罪	322	325	313	316	227	14.6
侵占罪	40	32	42	50	36	2.3
詐欺罪	160	185	267	340	195	12.5
恐嚇罪	15	18	13	16	11	0.7
違反藥事法	15	26	30	11	13	0.8
毒品罪	339	382	584	458	303	19.5
其他罪名	158	168	188	182	118	7.6

圖6 法務部矯正署臺中監獄臺中分監新入監受刑人主要罪名
108年1-9月



(八) 實際出獄受刑人罪名分析

108年1-9月實際出獄受刑人為 1,410人，其中以公共危險罪 550人占39.0%最多；其次為竊盜罪 229人占16.2%；第三為毒品罪 225人占16.0%，三者合計為1,004人占71.2%。

表10 法務部矯正署臺中監獄臺中分監實際出獄受刑人主要罪名

項目別	104年	105年	106年	107年	108年1-9月	單位：人、%
						百分比(%)
總計	1,891	2,085	2,051	2,008	1,410	100.0
公共危險罪	783	819	817	780	550	39.0
偽造文書印文罪	22	37	32	32	20	1.4
傷害罪	35	62	59	57	38	2.7
妨害自由罪	26	27	19	27	28	2.0
竊盜罪	312	349	281	287	229	16.2
侵占罪	41	42	31	42	37	2.6
詐欺罪	183	180	179	228	168	11.9
恐嚇罪	16	17	18	14	2	0.1
違反藥事法	21	14	28	16	4	0.3
毒品罪	286	372	429	360	225	16.0
其他罪名	166	166	158	165	109	7.7

圖7 法務部矯正署臺中監獄臺中分監實際出獄受刑人主要罪名
108年1-9月

