

法務部矯正署臺中看守所

收容現況及特性

一、收容對象：男性收容人，包括以下各類型：

1. 刑事被告(兼收民事管收人)。
2. 收容臺灣高等法院臺中分院檢察署、臺灣臺中地方法院檢察署檢察官指揮執行刑期未滿五年之受刑人為原則，兼收刑期未滿七年之受刑人。

二、核定收容額：1452名。



(一)收容特色

109年9月底法務部矯正署臺中看守所收容人共計1,862人，其中監獄受刑人1,458人、押候執行者(乙種指揮書入監)29人及被告及被管收入375人，核定容額為1,452人，超額收容人數410人，超額收容比率28.2%。

表1 法務部矯正署臺中看守所各類收容人數

項目別	單位：人				
	105年底	106年底	107年底	108年底	109年9月底
總收容人數	1,972	2,043	2,046	1,833	1,862
受刑人	1,424	1,525	1,458	1,403	1,458
押候執行者	25	48	26	40	29
被告及被管收入	523	470	562	390	375
收容少年	-	-	-	-	-
成年受觀察勒戒人	-	-	-	-	-
少年受觀察勒戒人	-	-	-	-	-

表2 法務部矯正署臺中看守所收容人超額收容情形

項目別	單位：人、%				
	105年底	106年底	107年底	108年底	109年9月底
總收容人數	1,972	2,043	2,046	1,833	1,862
核定容額	1,452	1,452	1,452	1,452	1,452
超收人數	520	591	594	381	410
超收比率(%)	35.8	40.7	40.9	26.2	28.2

圖1 法務部矯正署臺中看守所收容人超額收容情形



(二) 看守所收容情形

109年1-9月臺中監獄臺中分監入監1,900人，新入監1,566人，出監1,845人，月底在監1,458人；看守所入所1,056人，出所1,071人，月底在所375人。

表3 法務部矯正署臺中監獄臺中分監收容情形

單位：人

年月別	總計	上年底 在監人數	入 監 人 數		出 監 人 數	年(月)底 在監人數
				新入監人 數		
105年	3,851	1,383	2,468	2,106	2,427	1,424
106年	4,153	1,424	2,729	2,431	2,628	1,525
107年	4,250	1,525	2,725	2,326	2,792	1,458
108年	3,956	1,458	2,498	2,068	2,553	1,403
109年1-9月	3,303	1,403	1,900	1,566	1,845	1,458

註：本表不含押候執行者。

表4 法務部矯正署臺中看守所收容情形

單位：人

年月別	總計	上年底 在所人數	入所人數	出所人數	年(月)底 在所人數
105年	2,037	474	1,563	1,514	523
106年	1,850	523	1,327	1,380	470
107年	2,056	470	1,586	1,494	562
108年	1,941	562	1,379	1,551	390
109年1-9月	1,446	390	1,056	1,071	375

註：本表含被告、留置流氓及民事被管收人。

(三) 在所各類收容人年齡

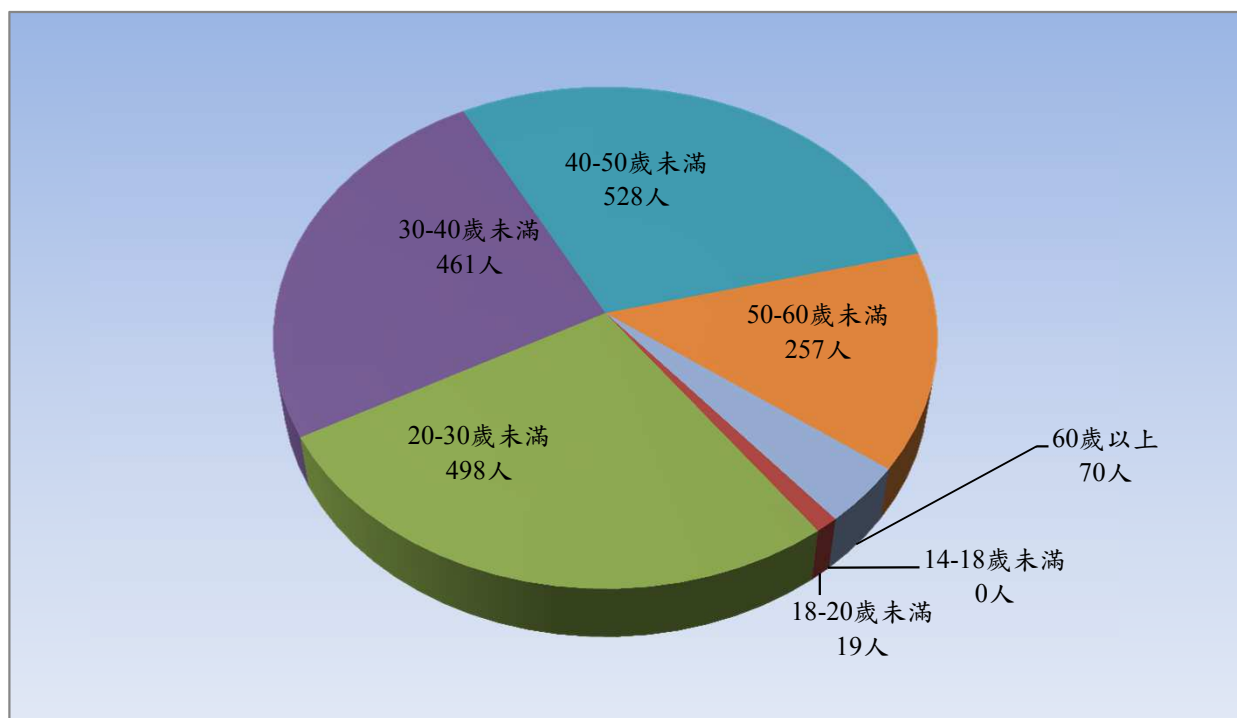
109年9月底在所各類收容人計1,833人(不含押候執行者)，其中年齡以30歲以上40歲未滿者461人占25.2%最多；其次年齡為40歲以上50歲未滿者528人占28.8%；第三年齡為20歲以上30歲未滿者498人占27.2%，三者合計為1,487人，占81.2%。

表5 法務部矯正署臺中看守所 在所各類收容人年齡
109年9月底

項目別	總計	單位：人、%						
		14-18歲未滿	18-20歲未滿	20-30歲未滿	30-40歲未滿	40-50歲未滿	50-60歲未滿	60歲以上
總收容人數	1,833	-	19	498	461	528	257	70
結構比 (%)	100.0	-	1.0	27.2	25.2	28.8	14.0	3.8
受刑人	1,458	-	5	357	360	455	224	57
被告及被管收人	375	-	14	141	101	73	33	13

註：本表不含押候執行者。

圖2 法務部矯正署臺中看守所 在所各類收容人年齡
109年9月底



(四) 在監受刑人罪名

109年9月底在監受刑人為1,458人，其中以毒品罪446人占30.6%最多；其次為公共危險罪364人占25.0%；第三為詐欺罪254人占17.4%，三者合計為1,064人占73.0%。

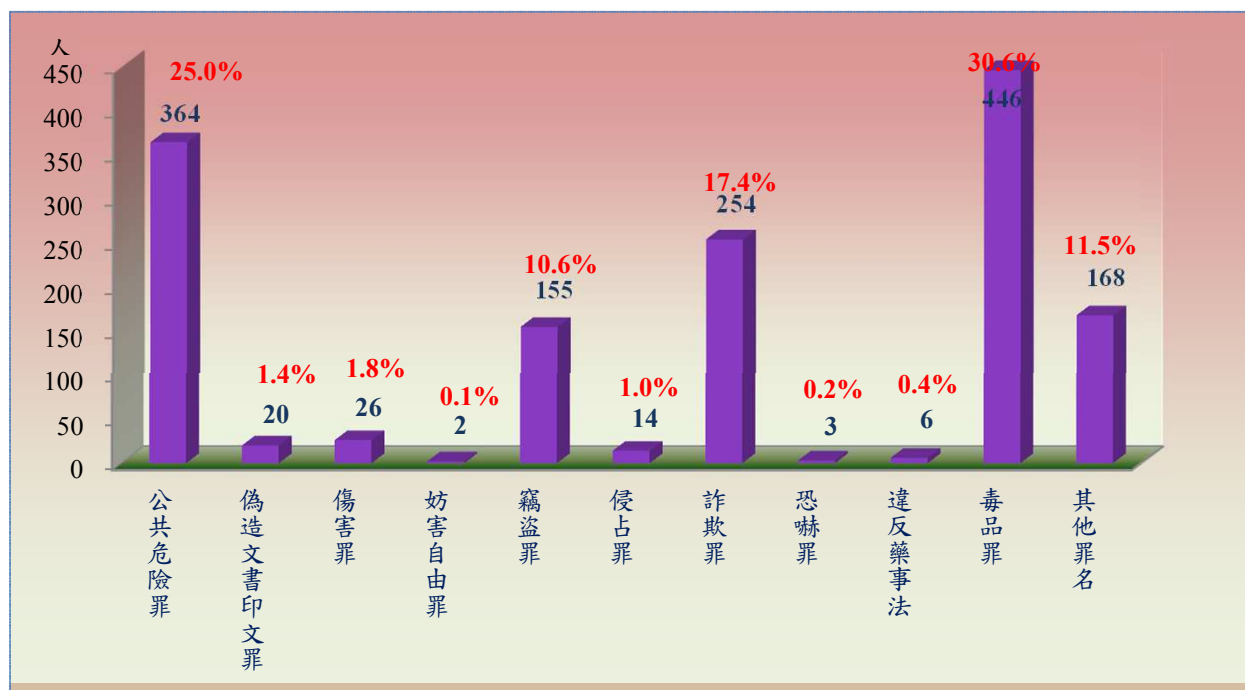
表6 法務部矯正署臺中監獄臺中分監在監受刑人主要罪名

單位：人、%

項目別	105年底	106年底	107年底	108年底	109年9月底	
					人數	百分比(%)
總計	1,424	1,525	1,458	1,403	1,458	100.0
公共危險罪	385	400	379	394	364	25.0
偽造文書印文罪	26	28	26	24	20	1.4
傷害罪	23	21	23	18	26	1.8
妨害自由罪	9	10	14	9	2	0.1
竊盜罪	180	191	176	161	155	10.6
侵占罪	11	17	22	15	14	1.0
詐欺罪	132	186	242	194	254	17.4
恐嚇罪	12	6	4	9	3	0.2
違反藥事法	12	12	4	7	6	0.4
毒品罪	479	506	426	428	446	30.6
其他罪名	155	148	142	144	168	11.5

註：毒品罪人數含毒品危害防制條例、肅清煙毒條例及麻醉藥品管理條例人數，以下同。

圖3 法務部矯正署臺中監獄臺中分監在監受刑人主要罪名
109年9月底



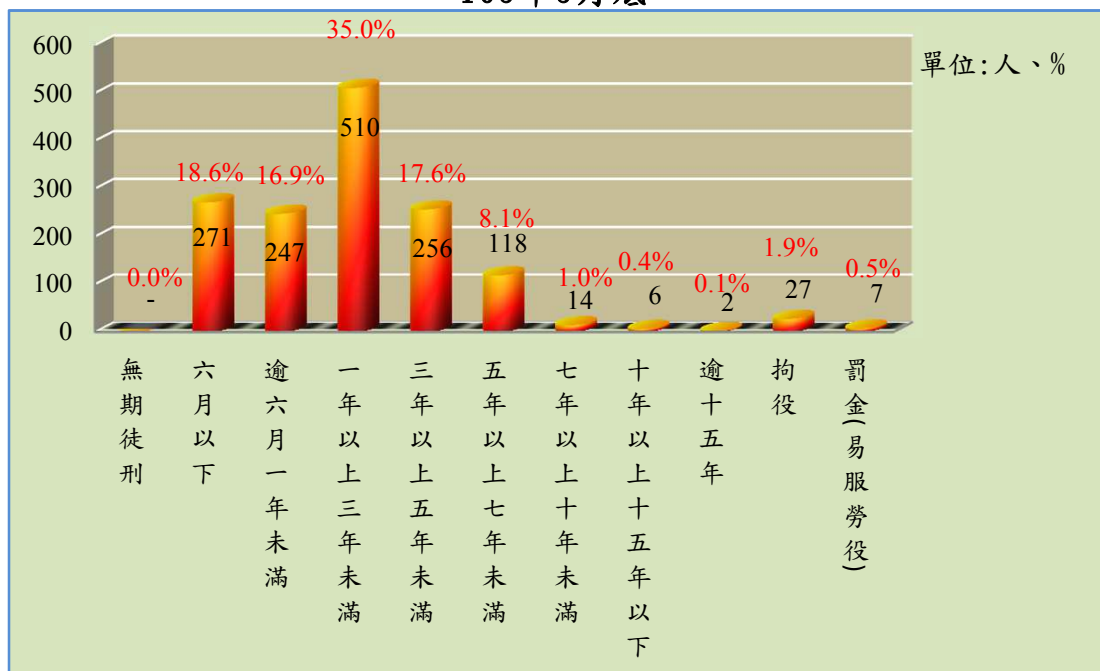
(六) 在監受刑人應執行刑刑名

109年9月底在監受刑人為1,458人，其中1年以上3年未滿者510人，占35.0%為最高；以六月以下者271人，占18.6%次之；逾六月一年未滿者247人，占16.9%再次之。

表8 法務部矯正署臺中監獄臺中分監在監受刑人應執行刑刑名

項目別	105年底	106年底	107年底	108年底	109年9月底		
					人數	百分比(%)	
總計	1,424	1,525	1,458	1,403	1,458	100.0	
無期徒刑	1	1	1	-	-	0.0	
有期徒刑	六月以下	325	390	304	319	271	18.6
	逾六月一年未滿	244	255	230	233	247	16.9
	一年以上三年未滿	451	494	512	472	510	35.0
	三年以上五年未滿	214	225	265	247	256	17.6
	五年以上七年未滿	143	125	107	101	118	8.1
	七年以上十年未滿	7	2	14	2	14	1.0
	十年以上十五年以下	3	1	5	2	6	0.4
	逾十五年	2	2	1	-	2	0.1
拘役	31	27	19	25	27	1.9	
罰金(易服勞役)	3	3	-	2	7	0.5	

圖5 法務部矯正署臺中監獄臺中分監在監受刑人應執行刑刑名
109年9月底



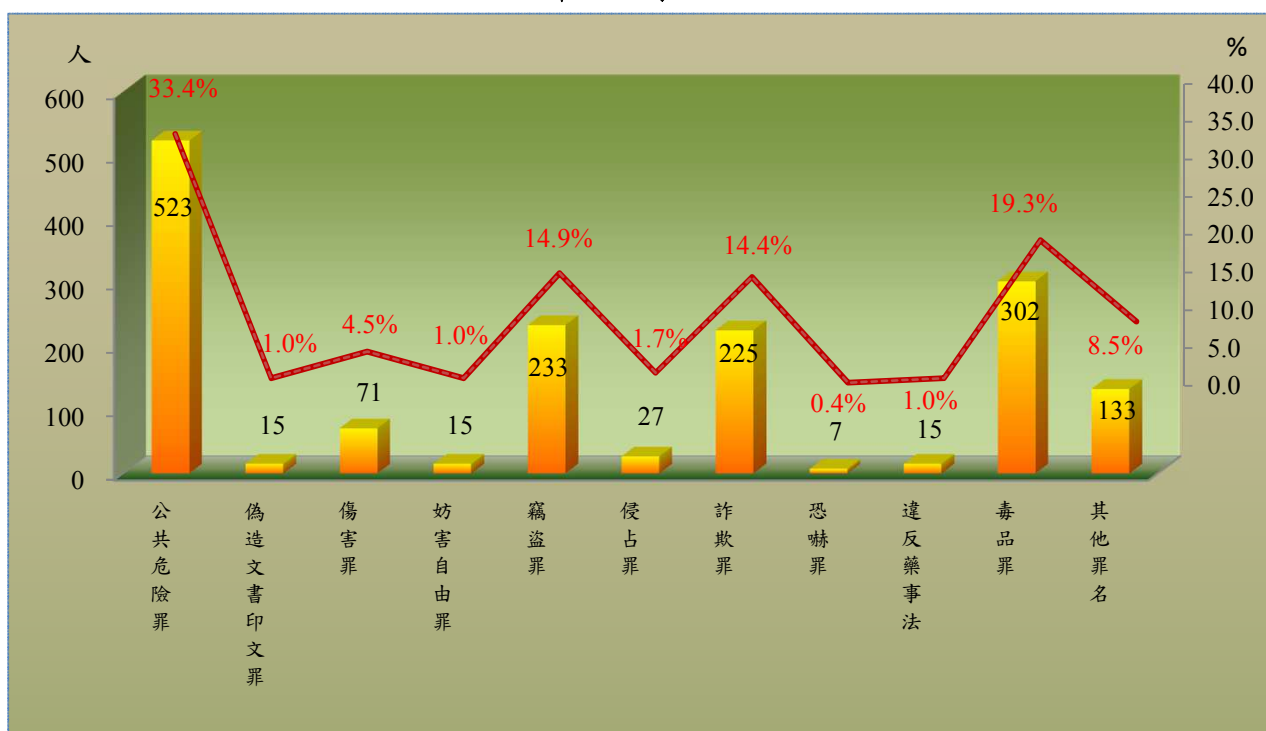
(七) 新入監受刑人罪名

109年1-9月新入監受刑人為 1,566人，其中以公共危險罪 523人占33.4%最多；其次為毒品罪 302人占19.3%；第三為竊盜罪 233人占14.9%，三者合計為1,058人占67.6%。

表9 法務部矯正署臺中監獄臺中分監新入監受刑人主要罪名

項目別	105年	106年	107年	108年	109年1-9月	單位：人、%
						百分比(%)
總計	2,106	2,431	2,326	2,068	1,566	100.0
公共危險罪	829	848	807	779	523	33.4
偽造文書印文罪	31	43	41	24	15	1.0
傷害罪	78	75	69	56	71	4.5
妨害自由罪	32	28	36	33	15	1.0
竊盜罪	325	313	316	302	233	14.9
侵占罪	32	42	50	45	27	1.7
詐欺罪	185	267	340	251	225	14.4
恐嚇罪	18	13	16	12	7	0.4
違反藥事法	26	30	11	16	15	1.0
毒品罪	382	584	458	389	302	19.3
其他罪名	168	188	182	161	133	8.5

圖6 法務部矯正署臺中監獄臺中分監新入監受刑人主要罪名
109年1-9月



(八) 實際出獄受刑人罪名分析

109年1-9月實際出獄受刑人為 1,444人，其中以公共危險罪 539人占37.3%最多；其次為毒品罪 292人占20.2%；第三為竊盜罪 230人占15.9%，三者合計為1,061人占73.4%。

表10 法務部矯正署臺中監獄臺中分監實際出獄受刑人主要罪名

單位：人、%

項目別	105年	106年	107年	108年	109年1-9月	百分比(%)
總計	2,085	2,051	2,008	1,925	1,444	100.0
公共危險罪	819	817	780	760	539	37.3
偽造文書印文罪	37	32	32	26	19	1.3
傷害罪	62	59	57	53	61	4.2
妨害自由罪	27	19	27	32	20	1.4
竊盜罪	349	281	287	296	230	15.9
侵占罪	42	31	42	50	27	1.9
詐欺罪	180	179	228	239	137	9.5
恐嚇罪	17	18	14	7	11	0.8
違反藥事法	14	28	16	9	15	1.0
毒品罪	372	429	360	313	292	20.2
其他罪名	166	158	165	140	93	6.4

圖7 法務部矯正署臺中監獄臺中分監實際出獄受刑人主要罪名
109年1-9月

