

# 法務部矯正署臺中看守所

## 收容現況及特性

一、收容對象：男性收容人，包括以下各類型：

1. 刑事被告(兼收民事管收人)。
2. 收容臺灣高等法院臺中分院檢察署、臺灣臺中地方法院檢察署檢察官指揮執行刑期未滿五年之受刑人為原則，兼收刑期未滿七年之受刑人。

二、核定收容額：1452名。



(一)收容特色

109年10月底法務部矯正署臺中看守所收容人共計1,902人，其中監獄受刑人1,474人、押候執行者(乙種指揮書入監)29人及被告及被管收入399人，核定容額為1,452人，超額收容人數450人，超額收容比率31.0%。

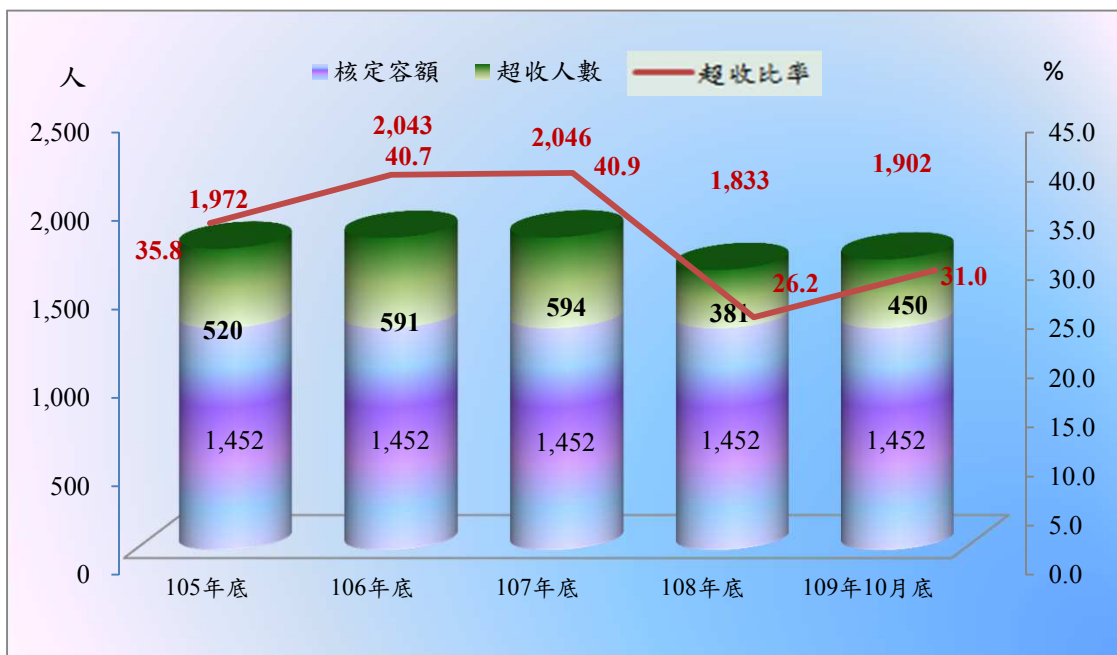
表1 法務部矯正署臺中看守所各類收容人數

| 項目別      | 單位：人  |       |       |       |          |
|----------|-------|-------|-------|-------|----------|
|          | 105年底 | 106年底 | 107年底 | 108年底 | 109年10月底 |
| 總收容人數    | 1,972 | 2,043 | 2,046 | 1,833 | 1,902    |
| 受刑人      | 1,424 | 1,525 | 1,458 | 1,403 | 1,474    |
| 押候執行者    | 25    | 48    | 26    | 40    | 29       |
| 被告及被管收入  | 523   | 470   | 562   | 390   | 399      |
| 收容少年     | -     | -     | -     | -     | -        |
| 成年受觀察勒戒人 | -     | -     | -     | -     | -        |
| 少年受觀察勒戒人 | -     | -     | -     | -     | -        |

表2 法務部矯正署臺中看守所收容人超額收容情形

| 項目別     | 單位：人、% |       |       |       |          |
|---------|--------|-------|-------|-------|----------|
|         | 105年底  | 106年底 | 107年底 | 108年底 | 109年10月底 |
| 總收容人數   | 1,972  | 2,043 | 2,046 | 1,833 | 1,902    |
| 核定容額    | 1,452  | 1,452 | 1,452 | 1,452 | 1,452    |
| 超收人數    | 520    | 591   | 594   | 381   | 450      |
| 超收比率(%) | 35.8   | 40.7  | 40.9  | 26.2  | 31.0     |

圖1 法務部矯正署臺中看守所收容人超額收容情形



(二) 看守所收容情形

109年1-10月臺中監獄臺中分監入監2,108人，新入監1,737人，出監2,037人，月底在監1,474人；看守所入所1,153人，出所1,144人，月底在所399人。

表3 法務部矯正署臺中監獄臺中分監收容情形

單位：人

| 年月別       | 總計    | 上年底<br>在監人數 | 入 監 人 數 |           | 出 監 人 數 | 年(月)底<br>在監人數 |
|-----------|-------|-------------|---------|-----------|---------|---------------|
|           |       |             |         | 新入監人<br>數 |         |               |
| 105年      | 3,851 | 1,383       | 2,468   | 2,106     | 2,427   | 1,424         |
| 106年      | 4,153 | 1,424       | 2,729   | 2,431     | 2,628   | 1,525         |
| 107年      | 4,250 | 1,525       | 2,725   | 2,326     | 2,792   | 1,458         |
| 108年      | 3,956 | 1,458       | 2,498   | 2,068     | 2,553   | 1,403         |
| 109年1-10月 | 3,511 | 1,403       | 2,108   | 1,737     | 2,037   | 1,474         |

註：本表不含押候執行者。

表4 法務部矯正署臺中看守所收容情形

單位：人

| 年月別       | 總計    | 上年底<br>在所人數 | 入所人數  | 出所人數  | 年(月)底<br>在所人數 |
|-----------|-------|-------------|-------|-------|---------------|
| 105年      | 2,037 | 474         | 1,563 | 1,514 | 523           |
| 106年      | 1,850 | 523         | 1,327 | 1,380 | 470           |
| 107年      | 2,056 | 470         | 1,586 | 1,494 | 562           |
| 108年      | 1,941 | 562         | 1,379 | 1,551 | 390           |
| 109年1-10月 | 1,543 | 390         | 1,153 | 1,144 | 399           |

註：本表含被告、留置流氓及民事被管收人。

(三) 在所各類收容人年齡

109年10月底在所各類收容人計1,873人(不含押候執行者)，其中年齡以30歲以上40歲未滿者488人占26.1%最多；其次年齡為40歲以上50歲未滿者515人占27.5%；第三年齡為20歲以上30歲未滿者514人占27.4%，三者合計為1,517人，占81.0%。

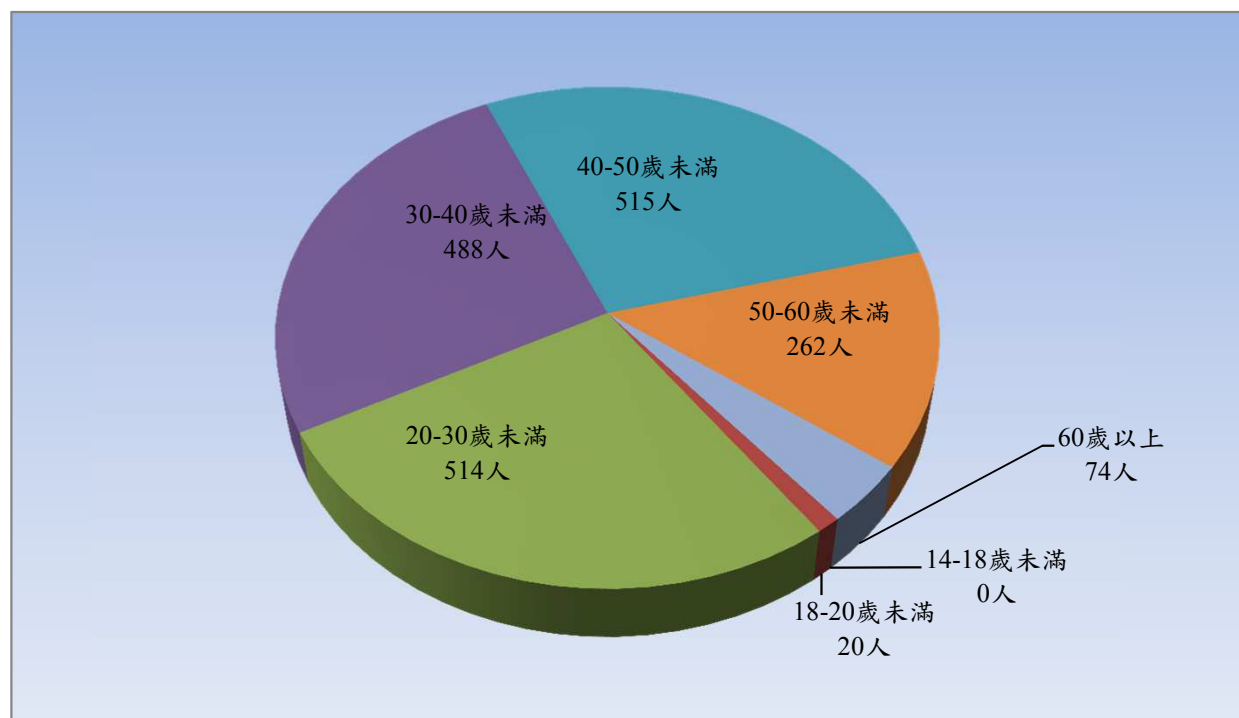
表5 法務部矯正署臺中看守所 在所各類收容人年齡  
109年10月底

單位：人、%

| 項目別     | 總計    | 14-18歲未滿 | 18-20歲未滿 | 20-30歲未滿 | 30-40歲未滿 | 40-50歲未滿 | 50-60歲未滿 | 60歲以上 |
|---------|-------|----------|----------|----------|----------|----------|----------|-------|
| 總收容人數   | 1,873 | -        | 20       | 514      | 488      | 515      | 262      | 74    |
| 結構比 (%) | 100.0 | -        | 1.1      | 27.4     | 26.1     | 27.5     | 14.0     | 4.0   |
| 受刑人     | 1,474 | -        | 7        | 356      | 379      | 444      | 228      | 60    |
| 被告及被管收人 | 399   | -        | 13       | 158      | 109      | 71       | 34       | 14    |

註：本表不含押候執行者。

圖2 法務部矯正署臺中看守所 在所各類收容人年齡  
109年10月底



(四) 在監受刑人罪名

109年10月底在監受刑人為1,474人，其中以毒品罪442人占30.0%最多；其次為公共危險罪377人占25.6%；第三為詐欺罪264人占17.9%，三者合計為1,083人占73.5%。

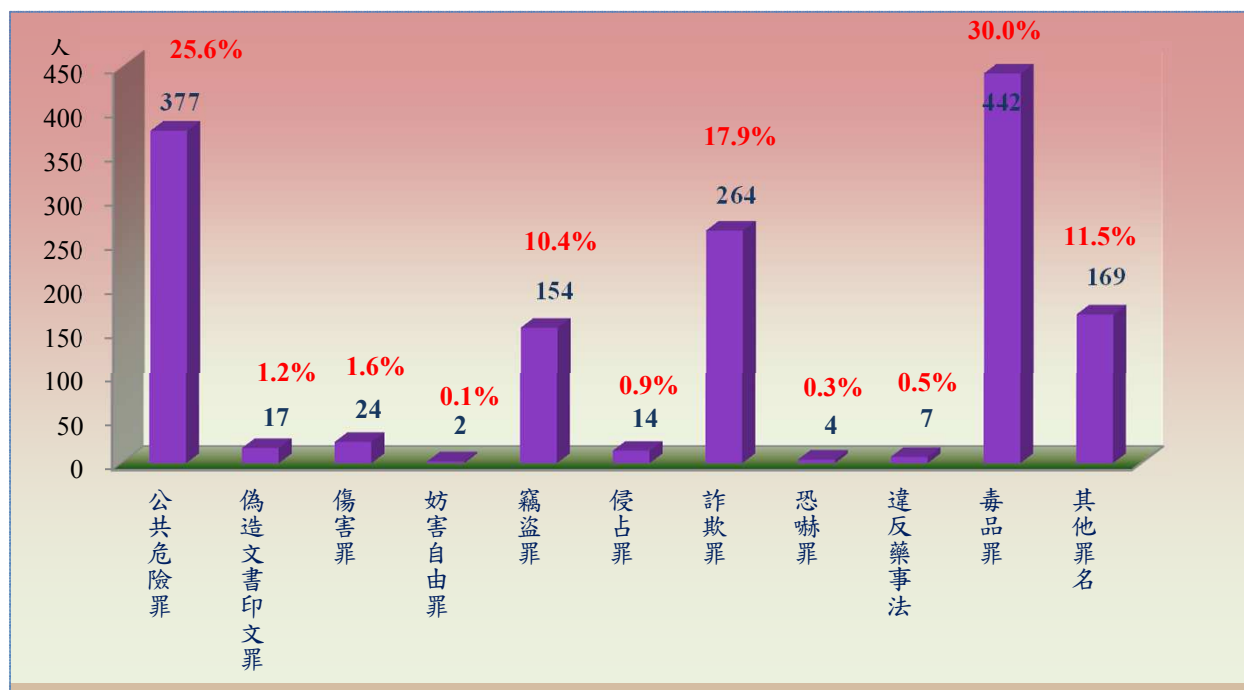
表6 法務部矯正署臺中監獄臺中分監在監受刑人主要罪名

單位：人、%

| 項目別     | 105年底 | 106年底 | 107年底 | 108年底 | 109年10月底 |        |
|---------|-------|-------|-------|-------|----------|--------|
|         |       |       |       |       | 人數       | 百分比(%) |
| 總計      | 1,424 | 1,525 | 1,458 | 1,403 | 1,474    | 100.0  |
| 公共危險罪   | 385   | 400   | 379   | 394   | 377      | 25.6   |
| 偽造文書印文罪 | 26    | 28    | 26    | 24    | 17       | 1.2    |
| 傷害罪     | 23    | 21    | 23    | 18    | 24       | 1.6    |
| 妨害自由罪   | 9     | 10    | 14    | 9     | 2        | 0.1    |
| 竊盜罪     | 180   | 191   | 176   | 161   | 154      | 10.4   |
| 侵占罪     | 11    | 17    | 22    | 15    | 14       | 0.9    |
| 詐欺罪     | 132   | 186   | 242   | 194   | 264      | 17.9   |
| 恐嚇罪     | 12    | 6     | 4     | 9     | 4        | 0.3    |
| 違反藥事法   | 12    | 12    | 4     | 7     | 7        | 0.5    |
| 毒品罪     | 479   | 506   | 426   | 428   | 442      | 30.0   |
| 其他罪名    | 155   | 148   | 142   | 144   | 169      | 11.5   |

註：毒品罪人數含毒品危害防制條例、肅清煙毒條例及麻醉藥品管理條例人數，以下同。

圖3 法務部矯正署臺中監獄臺中分監在監受刑人主要罪名  
109年10月底



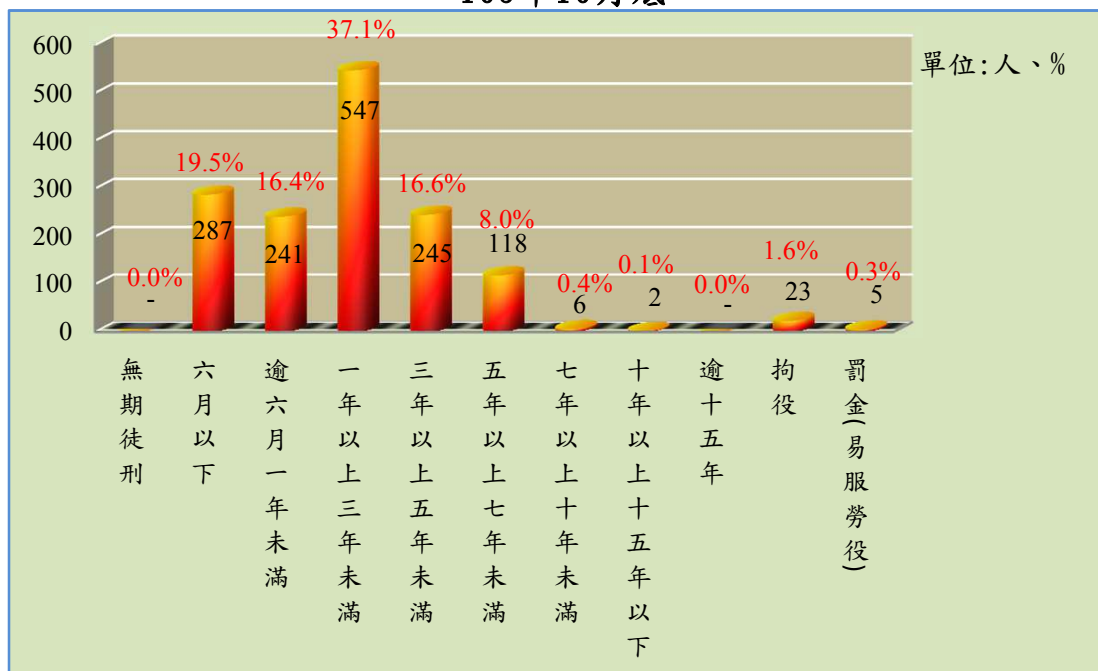
(六) 在監受刑人應執行刑刑名

109年10月底在監受刑人為1,474人，其中1年以上3年未滿者547人，占37.1%為最高；以六月以下者287人，占19.5%次之；逾六月一年未滿者241人，占16.4%再次之。

表8 法務部矯正署臺中監獄臺中分監在監受刑人應執行刑刑名

| 項目別      |           | 105年底 | 106年底 | 107年底 | 108年底 | 109年10月底 |        |
|----------|-----------|-------|-------|-------|-------|----------|--------|
|          |           |       |       |       |       | 人數       | 百分比(%) |
| 總計       |           | 1,424 | 1,525 | 1,458 | 1,403 | 1,474    | 100.0  |
| 無期徒刑     |           | 1     | 1     | 1     | -     | -        | 0.0    |
| 有期徒刑     | 六月以下      | 325   | 390   | 304   | 319   | 287      | 19.5   |
|          | 逾六月一年未滿   | 244   | 255   | 230   | 233   | 241      | 16.4   |
|          | 一年以上三年未滿  | 451   | 494   | 512   | 472   | 547      | 37.1   |
|          | 三年以上五年未滿  | 214   | 225   | 265   | 247   | 245      | 16.6   |
|          | 五年以上七年未滿  | 143   | 125   | 107   | 101   | 118      | 8.0    |
|          | 七年以上十年未滿  | 7     | 2     | 14    | 2     | 6        | 0.4    |
|          | 十年以上十五年以下 | 3     | 1     | 5     | 2     | 2        | 0.1    |
|          | 逾十五年      | 2     | 2     | 1     | -     | -        | 0.0    |
| 拘役       |           | 31    | 27    | 19    | 25    | 23       | 1.6    |
| 罰金(易服勞役) |           | 3     | 3     | -     | 2     | 5        | 0.3    |

圖5 法務部矯正署臺中監獄臺中分監在監受刑人應執行刑刑名  
109年10月底



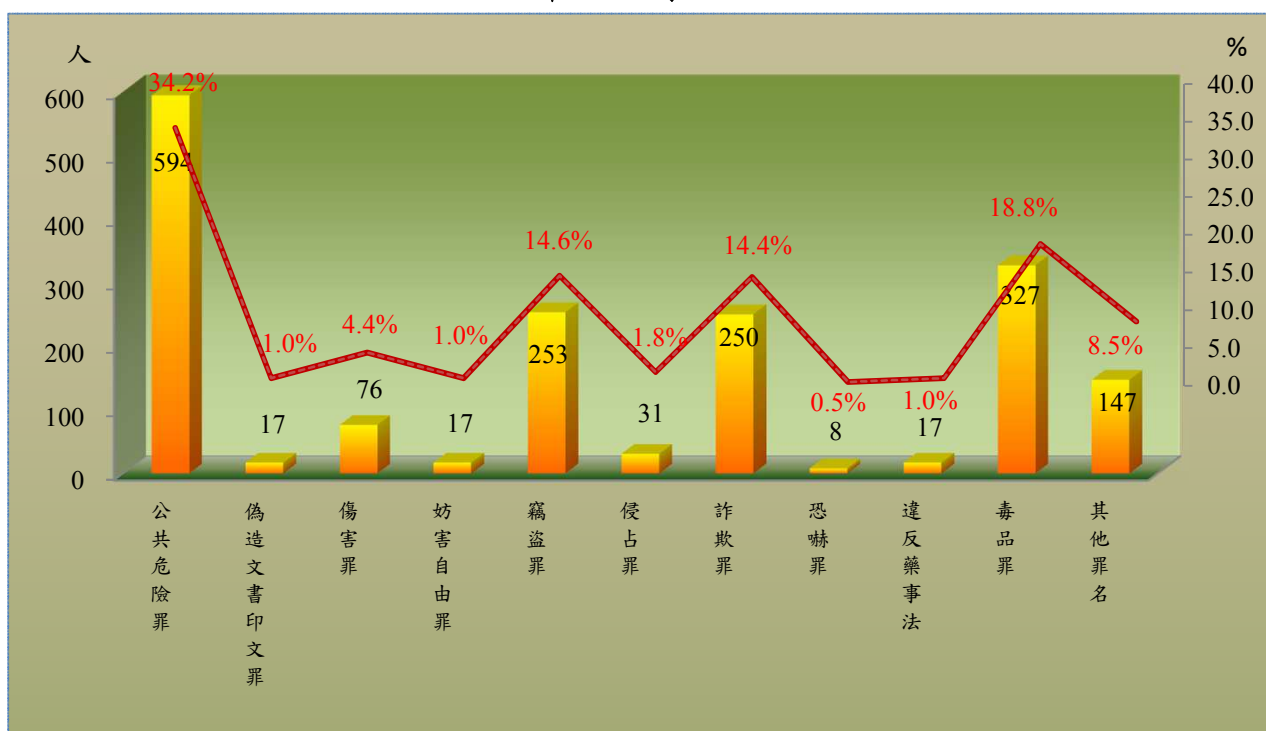
(七) 新入監受刑人罪名

109年1-10月新入監受刑人為 1,737人，其中以公共危險罪 594人占34.2%最多；其次為毒品罪 327人占18.8%；第三為竊盜罪 253人占14.6%，三者合計為1,174人占67.6%。

表9 法務部矯正署臺中監獄臺中分監新入監受刑人主要罪名

| 項目別     | 105年  | 106年  | 107年  | 108年  | 109年1-10月 | 單位：人、% |
|---------|-------|-------|-------|-------|-----------|--------|
|         |       |       |       |       |           | 百分比(%) |
| 總計      | 2,106 | 2,431 | 2,326 | 2,068 | 1,737     | 100.0  |
| 公共危險罪   | 829   | 848   | 807   | 779   | 594       | 34.2   |
| 偽造文書印文罪 | 31    | 43    | 41    | 24    | 17        | 1.0    |
| 傷害罪     | 78    | 75    | 69    | 56    | 76        | 4.4    |
| 妨害自由罪   | 32    | 28    | 36    | 33    | 17        | 1.0    |
| 竊盜罪     | 325   | 313   | 316   | 302   | 253       | 14.6   |
| 侵占罪     | 32    | 42    | 50    | 45    | 31        | 1.8    |
| 詐欺罪     | 185   | 267   | 340   | 251   | 250       | 14.4   |
| 恐嚇罪     | 18    | 13    | 16    | 12    | 8         | 0.5    |
| 違反藥事法   | 26    | 30    | 11    | 16    | 17        | 1.0    |
| 毒品罪     | 382   | 584   | 458   | 389   | 327       | 18.8   |
| 其他罪名    | 168   | 188   | 182   | 161   | 147       | 8.5    |

圖6 法務部矯正署臺中監獄臺中分監新入監受刑人主要罪名  
109年1-10月



(八) 實際出獄受刑人罪名分析

109年1-10月實際出獄受刑人為 1,567人，其中以公共危險罪 595人占38.0%最多；其次為毒品罪 311人占19.8%；第三為竊盜罪 251人占16.0%，三者合計為 1,157人占73.8%。

表10 法務部矯正署臺中監獄臺中分監實際出獄受刑人主要罪名

單位：人、%

| 項目別     | 105年  | 106年  | 107年  | 108年  | 109年1-10月 | 百分比(%) |
|---------|-------|-------|-------|-------|-----------|--------|
|         |       |       |       |       |           |        |
| 總計      | 2,085 | 2,051 | 2,008 | 1,925 | 1,567     | 100.0  |
| 公共危險罪   | 819   | 817   | 780   | 760   | 595       | 38.0   |
| 偽造文書印文罪 | 37    | 32    | 32    | 26    | 22        | 1.4    |
| 傷害罪     | 62    | 59    | 57    | 53    | 67        | 4.3    |
| 妨害自由罪   | 27    | 19    | 27    | 32    | 21        | 1.3    |
| 竊盜罪     | 349   | 281   | 287   | 296   | 251       | 16.0   |
| 侵占罪     | 42    | 31    | 42    | 50    | 30        | 1.9    |
| 詐欺罪     | 180   | 179   | 228   | 239   | 143       | 9.1    |
| 恐嚇罪     | 17    | 18    | 14    | 7     | 11        | 0.7    |
| 違反藥事法   | 14    | 28    | 16    | 9     | 16        | 1.0    |
| 毒品罪     | 372   | 429   | 360   | 313   | 311       | 19.8   |
| 其他罪名    | 166   | 158   | 165   | 140   | 100       | 6.4    |

圖7 法務部矯正署臺中監獄臺中分監實際出獄受刑人主要罪名  
109年1-10月

