

法務部矯正署臺中看守所

收容現況及特性

一、收容對象：男性收容人，包括以下各類型：

1. 刑事被告(兼收民事管收人)。
2. 收容臺灣高等法院臺中分院檢察署、臺灣臺中地方法院檢察署檢察官指揮執行刑期未滿五年之受刑人為原則，兼收刑期未滿七年之受刑人。

二、核定收容額：1452名。



(一)收容特色

110年3月底法務部矯正署臺中看守所收容人共計1,687人，其中監獄受刑人1,286人、押候執行者(乙種指揮書入監)33人及被告及被管收入368人，核定容額為1,452人，超額收容人數235人，超額收容比率16.2%。

表1 法務部矯正署臺中看守所各類收容人數

項目別	單位：人				
	106年底	107年底	108年底	109年底	110年3月底
總收容人數	2,043	2,046	1,833	1,871	1,687
受刑人	1,525	1,458	1,403	1,467	1,286
押候執行者	48	26	40	16	33
被告及被管收入	470	562	390	388	368
收容少年	-	-	-	-	-
成年受觀察勒戒人	-	-	-	-	-
少年受觀察勒戒人	-	-	-	-	-

表2 法務部矯正署臺中看守所收容人超額收容情形

項目別	單位：人、%				
	106年底	107年底	108年底	109年底	110年3月底
總收容人數	2,043	2,046	1,833	1,871	1,687
核定容額	1,452	1,452	1,452	1,452	1,452
超收人數	591	594	381	419	235
超收比率(%)	40.7	40.9	26.2	28.9	16.2

圖1 法務部矯正署臺中看守所收容人超額收容情形



(二) 看守所收容情形

110年1-3月臺中監獄臺中分監入監647人，新入監555人，出監828人，
月底在監1,286人；看守所入所278人，出所298人，月底在所368人。

表3 法務部矯正署臺中監獄臺中分監收容情形

單位：人

年月別	總計	上年底 在監人數	入 監 人 數		出 監 人 數	年(月)底 在監人數
				新入監人 數		
106年	4,153	1,424	2,729	2,431	2,628	1,525
107年	4,250	1,525	2,725	2,326	2,792	1,458
108年	3,956	1,458	2,498	2,068	2,553	1,403
109年	3,973	1,403	2,570	2,123	2,506	1,467
110年1-3月	2,114	1,467	647	555	828	1,286

註：本表不含押候執行者。

表4 法務部矯正署臺中看守所收容情形

單位：人

年月別	總計	上年底 在所人數	入所人數	出所人數	年(月)底 在所人數
106年	1,850	523	1,327	1,380	470
107年	2,056	470	1,586	1,494	562
108年	1,941	562	1,379	1,551	390
109年	1,739	390	1,349	1,351	388
110年1-3月	666	388	278	298	368

註：本表含被告、留置流氓及民事被管收人。

(三) 在所各類收容人年齡

110年3月底在所各類收容人計1,654人(不含押候執行者)，其中年齡以20歲以上30歲未滿者470人占28.4%最多；其次年齡為30歲以上40歲未滿者464人占28.1%；第三年齡為以40歲以上50歲未滿者430人占26.0%，三者合計為1,364人，占82.5%。

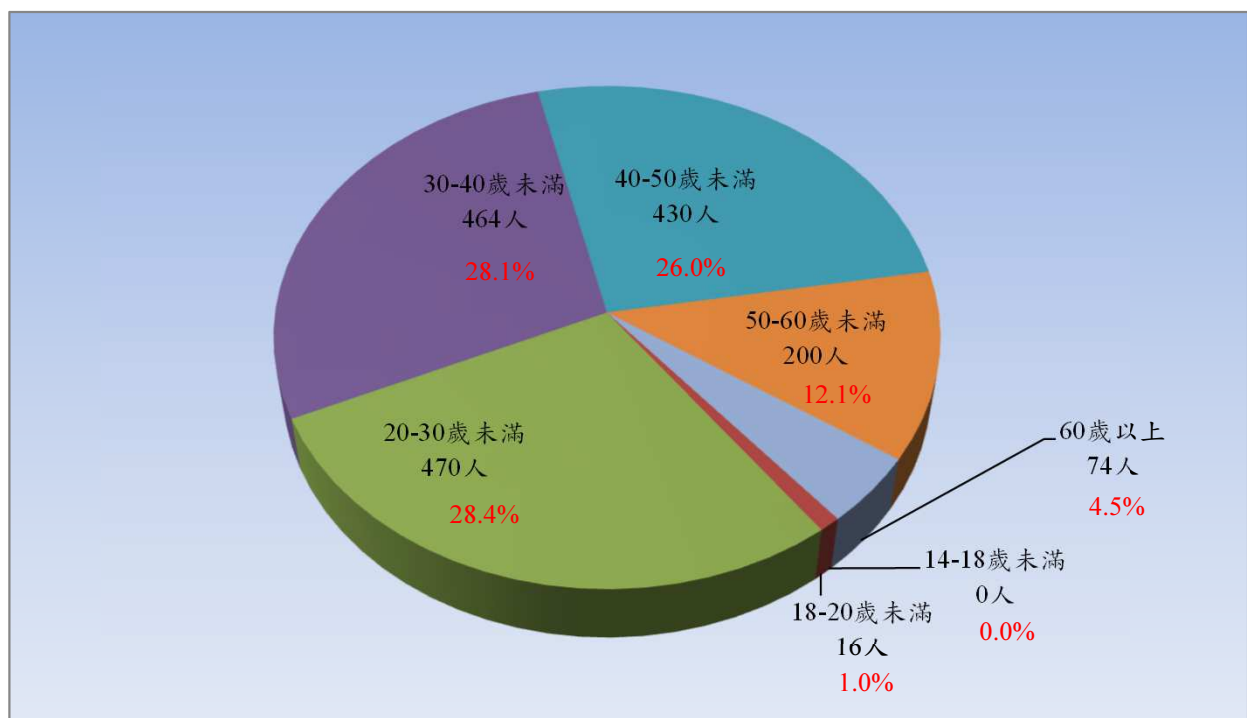
表5 法務部矯正署臺中看守所 在所各類收容人年齡
110年3月底

單位：人、%

項目別	總計	14-18歲未滿	18-20歲未滿	20-30歲未滿	30-40歲未滿	40-50歲未滿	50-60歲未滿	60歲以上
總收容人數	1,654	-	16	470	464	430	200	74
結構比 (%)	100.0	-	1.0	28.4	28.1	26.0	12.1	4.5
受刑人	1,286	-	4	319	367	364	171	61
被告及被管收人	368	-	12	151	97	66	29	13

註：本表不含押候執行者。

圖2 法務部矯正署臺中看守所 在所各類收容人年齡
110年3月底



(四) 在監受刑人罪名

110年3月底在監受刑人為1,286人，其中以公共危險罪349人占27.1%最多；其次為毒品罪331人占25.7%；第三為詐欺罪266人占20.7%，三者合計為946人占73.5%。

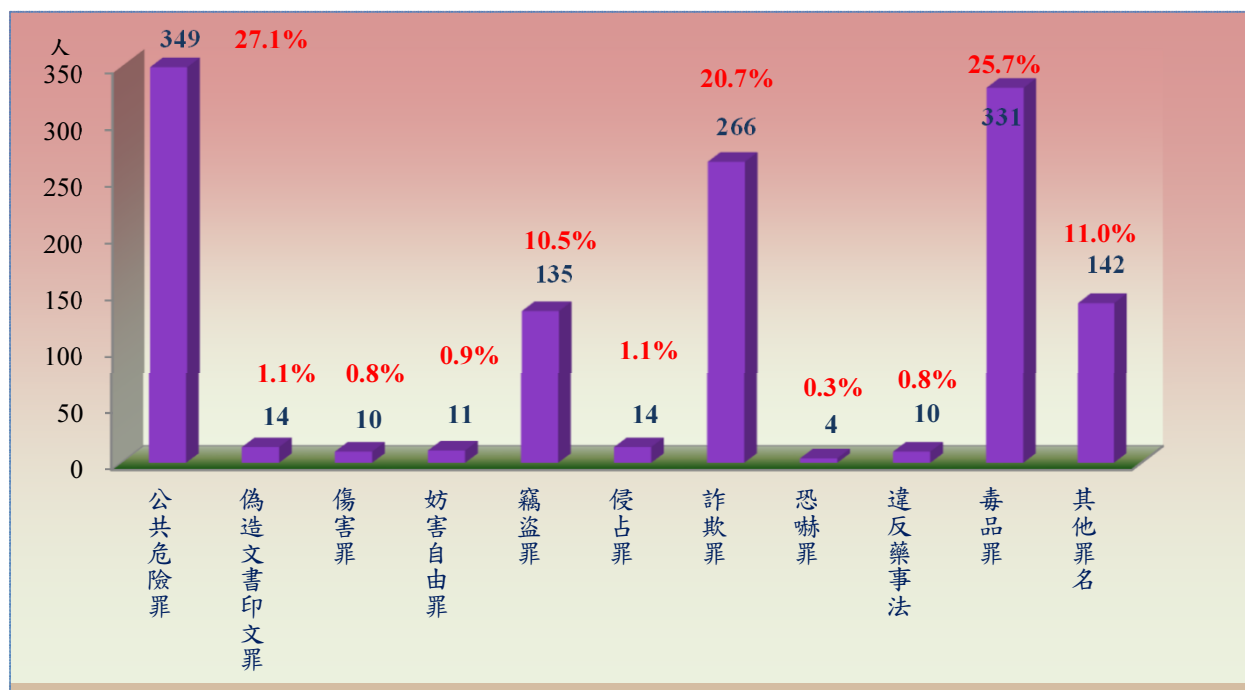
表6 法務部矯正署臺中監獄臺中分監在監受刑人主要罪名

單位：人、%

項目別	106年底	107年底	108年底	109年底	110年3月底	
					人數	百分比(%)
總計	1,525	1,458	1,403	1,467	1,286	100.0
公共危險罪	400	379	394	392	349	27.1
偽造文書印文罪	28	26	24	18	14	1.1
傷害罪	21	23	18	23	10	0.8
妨害自由罪	10	14	9	5	11	0.9
竊盜罪	191	176	161	165	135	10.5
侵占罪	17	22	15	12	14	1.1
詐欺罪	186	242	194	285	266	20.7
恐嚇罪	6	4	9	6	4	0.3
違反藥事法	12	4	7	5	10	0.8
毒品罪	506	426	428	394	331	25.7
其他罪名	148	142	144	162	142	11.0

註：毒品罪人數含毒品危害防制條例、肅清煙毒條例及麻醉藥品管理條例人數，以下同。

圖3 法務部矯正署臺中監獄臺中分監在監受刑人主要罪名
110年3月底



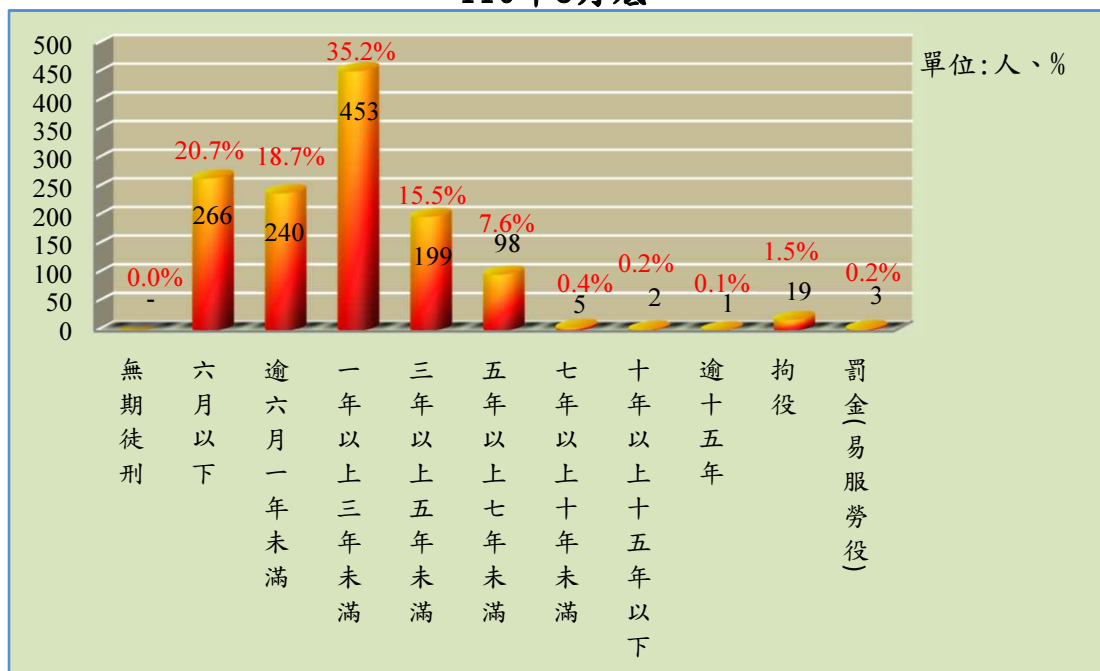
(六) 在監受刑人應執行刑刑名

110年3月底在監受刑人為1,286人，其中一年以上三年未滿者453人，占35.2%為最高；以六月以下者266人，占20.7%次之；逾逾六月一年未滿者240人，占18.7%再次之。

表8 法務部矯正署臺中監獄臺中分監在監受刑人應執行刑刑名

項目別	106年底	107年底	108年底	109年底	110年3月底		
					人數	百分比(%)	
總計	1,525	1,458	1,403	1,467	1,286	100.0	
無期徒刑	1	1	-	-	-	0.0	
有期徒刑	六月以下	390	304	319	290	266	20.7
	逾六月一年未滿	255	230	233	244	240	18.7
	一年以上三年未滿	494	512	472	524	453	35.2
	三年以上五年未滿	225	265	247	258	199	15.5
	五年以上七年未滿	125	107	101	113	98	7.6
	七年以上十年未滿	2	14	2	7	5	0.4
	十年以上十五年以下	1	5	2	2	2	0.2
	逾十五年	2	1	-	1	1	0.1
拘役	27	19	25	24	19	1.5	
罰金(易服勞役)	3	-	2	4	3	0.2	

圖5 法務部矯正署臺中監獄臺中分監在監受刑人應執行刑刑名
110年3月底



(七) 新入監受刑人罪名

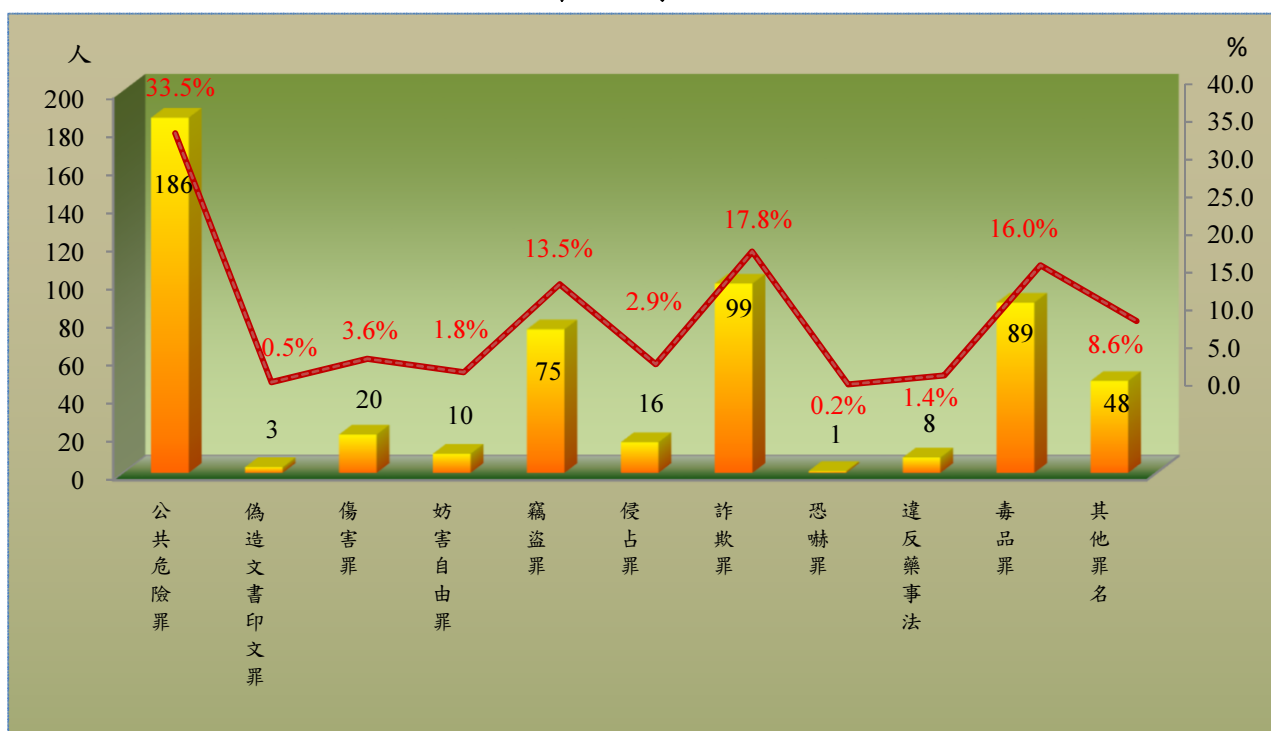
110年1-3月新入監受刑人為 555人，其中以公共危險罪 186人占33.5%最多；其次為詐欺罪 99人占17.8%；第三為毒品罪 89人占16.0%，三者合計為374人占67.3%。

表9 法務部矯正署臺中監獄臺中分監新入監受刑人主要罪名

單位：人、%

項目別	106年	107年	108年	109年	110年1-3月	百分比(%)
總計	2,431	2,326	2,068	2,123	555	100.0
公共危險罪	848	807	779	733	186	33.5
偽造文書印文罪	43	41	24	21	3	0.5
傷害罪	75	69	56	93	20	3.6
妨害自由罪	28	36	33	23	10	1.8
竊盜罪	313	316	302	312	75	13.5
侵占罪	42	50	45	35	16	2.9
詐欺罪	267	340	251	321	99	17.8
恐嚇罪	13	16	12	13	1	0.2
違反藥事法	30	11	16	19	8	1.4
毒品罪	584	458	389	372	89	16.0
其他罪名	188	182	161	181	48	8.6

圖6 法務部矯正署臺中監獄臺中分監新入監受刑人主要罪名
110年1-3月



(八) 實際出獄受刑人罪名分析

110年1-3月實際出獄受刑人為 477人，其中以公共危險罪 179人占37.5%最多；其次為竊盜罪 82人占17.2%；第三為毒品罪 80人占16.8%，三者合計為341人占71.5%。

表10 法務部矯正署臺中監獄臺中分監實際出獄受刑人主要罪名

單位：人、%

項目別	106年	107年	108年	109年	110年1-3月	百分比(%)
總計	2,051	2,008	1,925	1,883	477	100.0
公共危險罪	817	780	760	715	179	37.5
偽造文書印文罪	32	32	26	26	4	0.8
傷害罪	59	57	53	82	23	4.8
妨害自由罪	19	27	32	24	3	0.6
竊盜罪	281	287	296	292	82	17.2
侵占罪	31	42	50	35	13	2.7
詐欺罪	179	228	239	178	54	11.3
恐嚇罪	18	14	7	14	1	0.2
違反藥事法	28	16	9	19	3	0.6
毒品罪	429	360	313	373	80	16.8
其他罪名	158	165	140	125	35	7.3

圖7 法務部矯正署臺中監獄臺中分監實際出獄受刑人主要罪名
110年1-3月

