

法務部矯正署臺中看守所

收容現況及特性

一、收容對象：男性收容人，包括以下各類型：

1. 刑事被告(兼收民事管收人)。
2. 收容臺灣高等法院臺中分院檢察署、臺灣臺中地方法院檢察署檢察官指揮執行刑期未滿五年之受刑人為原則，兼收刑期未滿七年之受刑人。

二、核定收容額：1452名。



(一)收容特色

111年4月底法務部矯正署臺中看守所收容人共計1,579人，其中監獄受刑人1,258人、押候執行者(乙種指揮書入監)18人及被告及被管收入301人，核定容額為1,452人，超額收容人數127人，超額收容比率8.7%。

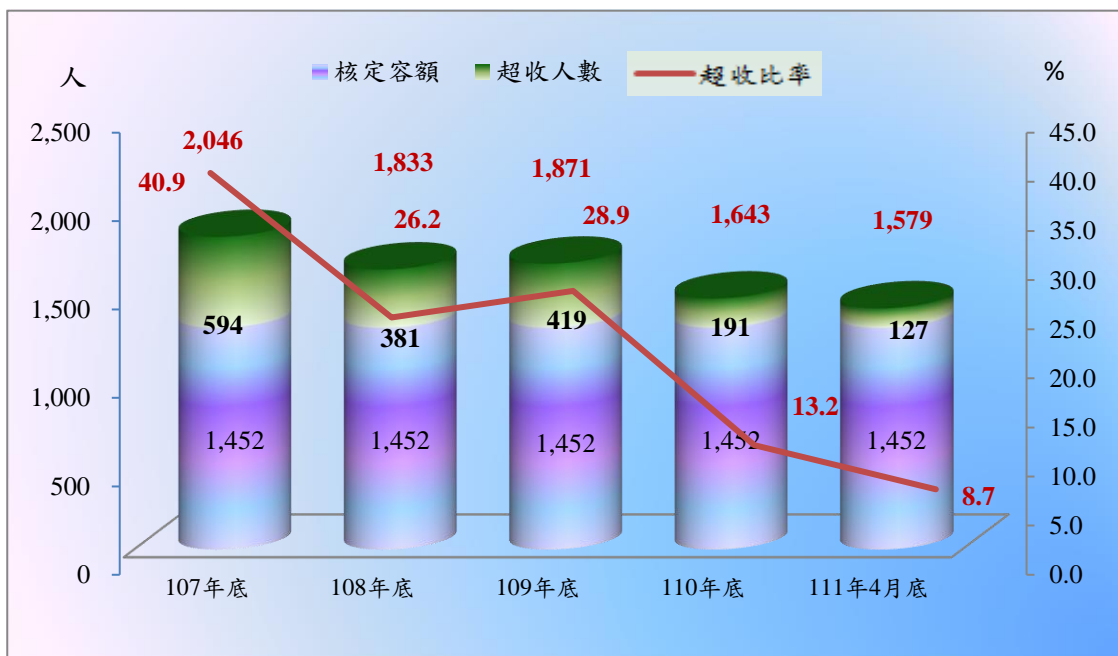
表1 法務部矯正署臺中看守所各類收容人數

項目別	單位：人				
	107年底	108年底	109年底	110年底	111年4月底
總收容人數	2,046	1,833	1,871	1,643	1,579
受刑人	1,458	1,403	1,467	1,254	1,258
押候執行者	26	40	16	23	18
被告及被管收入	562	390	388	366	301
收容少年	-	-	-	-	-
成年受觀察勒戒人	-	-	-	-	2
少年受觀察勒戒人	-	-	-	-	-

表2 法務部矯正署臺中看守所收容人超額收容情形

項目別	單位：人、%				
	107年底	108年底	109年底	110年底	111年4月底
總收容人數	2,046	1,833	1,871	1,643	1,579
核定容額	1,452	1,452	1,452	1,452	1,452
超收人數	594	381	419	191	127
超收比率(%)	40.9	26.2	28.9	13.2	8.7

圖1 法務部矯正署臺中看守所收容人超額收容情形



(二) 看守所收容情形

111年1-4月臺中監獄臺中分監入監961人，新入監776人，出監957人，
月底在監1,258人；看守所入所306人，出所371人，月底在所301人。

表3 法務部矯正署臺中監獄臺中分監收容情形

單位：人

年月別	總計	上年底 在監人數	入 監 人 數		出 監 人 數	年(月)底 在監人數
				新入監人 數		
107年	4,250	1,525	2,725	2,326	2,792	1,458
108年	3,956	1,458	2,498	2,068	2,553	1,403
109年	3,973	1,403	2,570	2,123	2,506	1,467
110年	4,082	1,467	2,615	2,126	2,828	1,254
111年1-4月	2,215	1,254	961	776	957	1,258

註：本表不含押候執行者。

表4 法務部矯正署臺中看守所收容情形

單位：人

年月別	總計	上年底 在所人數	入所人數	出所人數	年(月)底 在所人數
107年	2,056	470	1,586	1,494	562
108年	1,941	562	1,379	1,551	390
109年	1,739	390	1,349	1,351	388
110年	1,420	388	1,032	1,054	366
111年1-4月	672	366	306	371	301

註：本表含被告、留置流氓及民事被管收人。

(三) 在所各類收容人年齡

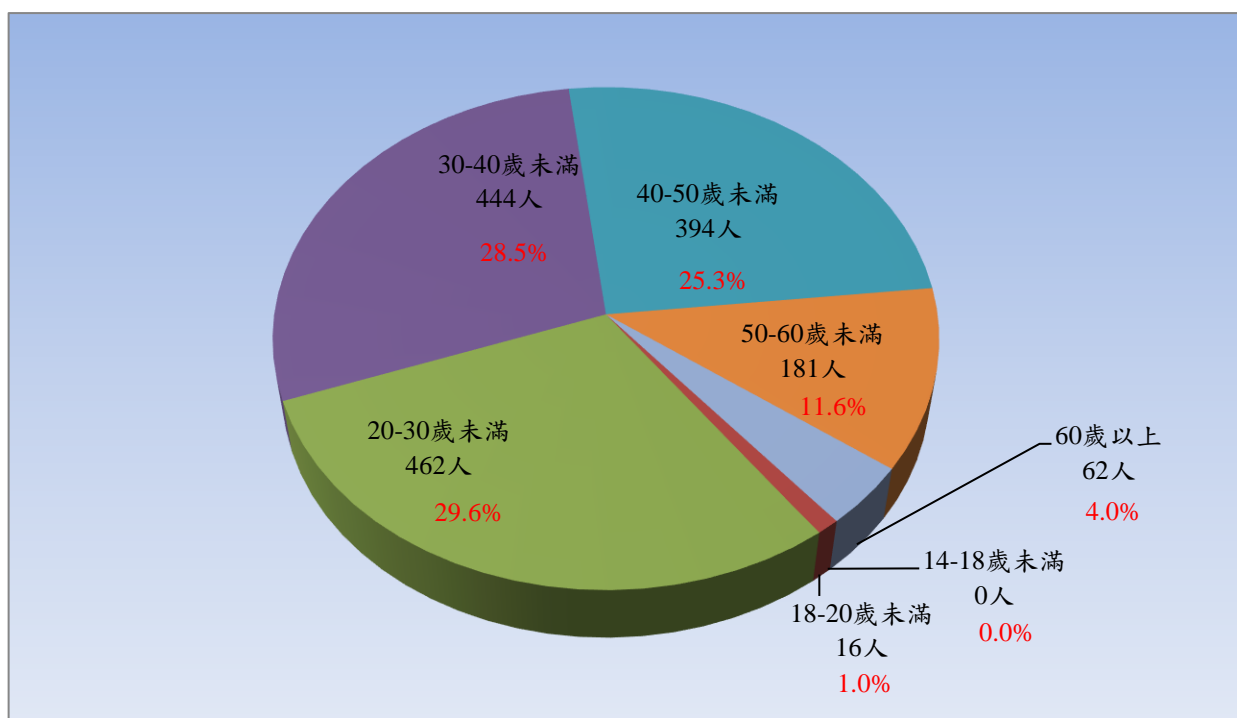
111年4月底在所各類收容人計1,559人(不含押候執行者)，其中年齡以20歲以上30歲未滿者462人占29.6%最多；其次年齡為30歲以上40歲未滿者444人占28.5%；第三年齡為以40歲以上50歲未滿者394人占25.3%，三者合計為1,300人，占83.4%。

表5 法務部矯正署臺中看守所在所各類收容人年齡
111年4月底

項目別	總計	單位：人、%						
		14-18歲未滿	18-20歲未滿	20-30歲未滿	30-40歲未滿	40-50歲未滿	50-60歲未滿	60歲以上
總收容人數	1,559	-	16	462	444	394	181	62
結構比 (%)	100.0	-	1.0	29.6	28.5	25.3	11.6	4.0
受刑人	1,258	-	4	334	356	345	162	57
被告及被管收人	301	-	12	128	88	49	19	5

註：本表不含押候執行者。

圖2 法務部矯正署臺中看守所在所各類收容人年齡
111年4月底



(四) 在監受刑人罪名

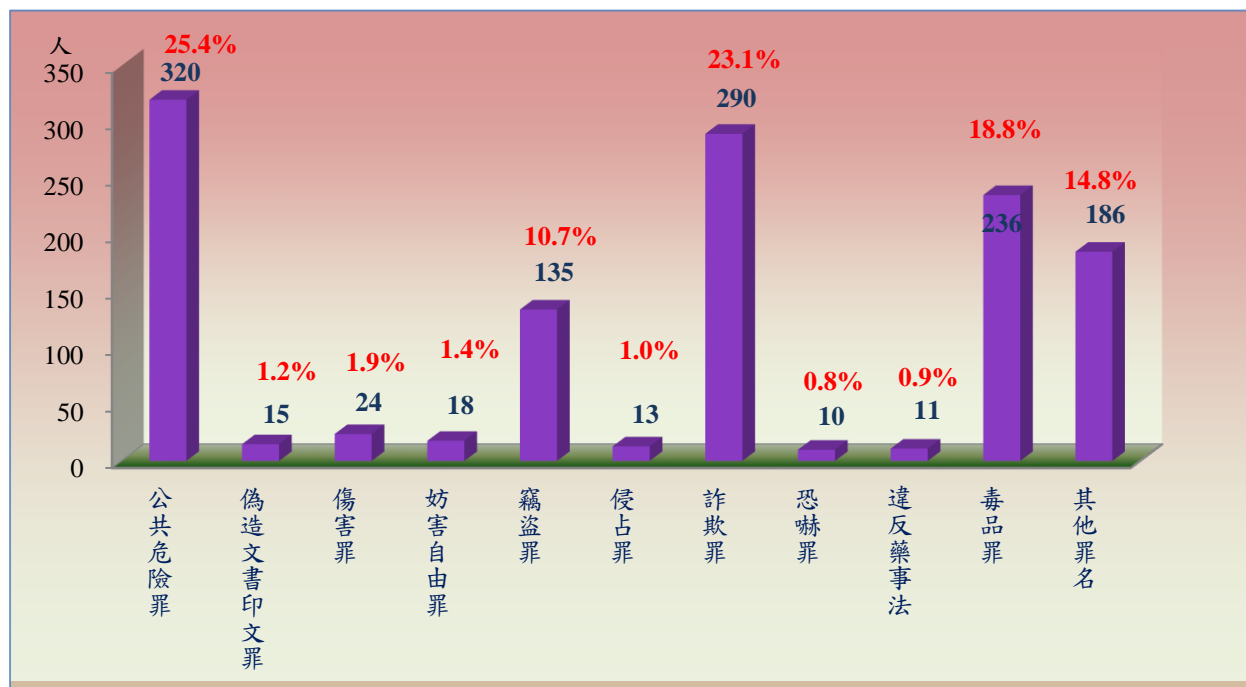
111年4月底在監受刑人為1,258人，其中以公共危險罪320人占25.4%最多；其次為詐欺罪290人占23.1%；第三為毒品罪236人占18.8%，三者合計為846人占67.3%。

表6 法務部矯正署臺中監獄臺中分監在監受刑人主要罪名

項目別	107年底	108年底	109年底	110年底	111年4月底	
					人數	百分比(%)
總計	1,458	1,403	1,467	1,254	1,258	100.0
公共危險罪	379	394	392	289	320	25.4
偽造文書印文罪	26	24	18	15	15	1.2
傷害罪	23	18	23	24	24	1.9
妨害自由罪	14	9	5	16	18	1.4
竊盜罪	176	161	165	132	135	10.7
侵占罪	22	15	12	25	13	1.0
詐欺罪	242	194	285	307	290	23.1
恐嚇罪	4	9	6	10	10	0.8
違反藥事法	4	7	5	5	11	0.9
毒品罪	426	428	394	265	236	18.8
其他罪名	142	144	162	166	186	14.8

註：毒品罪人數含毒品危害防制條例、肅清煙毒條例及麻醉藥品管理條例人數，以下同。

圖3 法務部矯正署臺中監獄臺中分監在監受刑人主要罪名
111年4月底



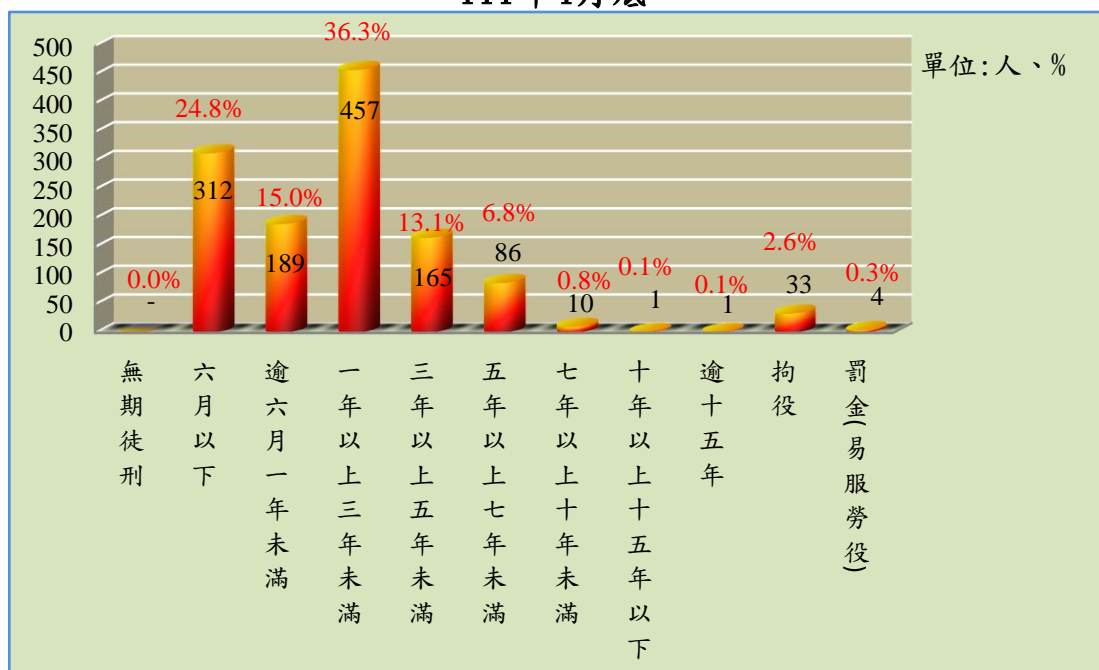
(六) 在監受刑人應執行刑刑名

111年4月底在監受刑人為1,258人，其中一年以上三年未滿者457人，占36.3%為最高；以六月以下者312人，占24.8%次之；逾逾六月一年未滿者189人，占15.0%再次之。

表8 法務部矯正署臺中監獄臺中分監在監受刑人應執行刑刑名

項目別	107年底	108年底	109年底	110年底	111年4月底		
					人數	百分比(%)	
總計	1,458	1,403	1,467	1,254	1,258	100.0	
無期徒刑	1	-	-	-	-	0.0	
有期徒刑	六月以下	304	319	290	282	312	24.8
	逾六月一年未滿	230	233	244	206	189	15.0
	一年以上三年未滿	512	472	524	474	457	36.3
	三年以上五年未滿	265	247	258	170	165	13.1
	五年以上七年未滿	107	101	113	82	86	6.8
	七年以上十年未滿	14	2	7	4	10	0.8
	十年以上十五年以下	5	2	2	1	1	0.1
刑逾十五年	1	-	1	-	1	0.1	
拘役	19	25	24	30	33	2.6	
罰金(易服勞役)	-	2	4	5	4	0.3	

圖5 法務部矯正署臺中監獄臺中分監在監受刑人應執行刑刑名
111年4月底



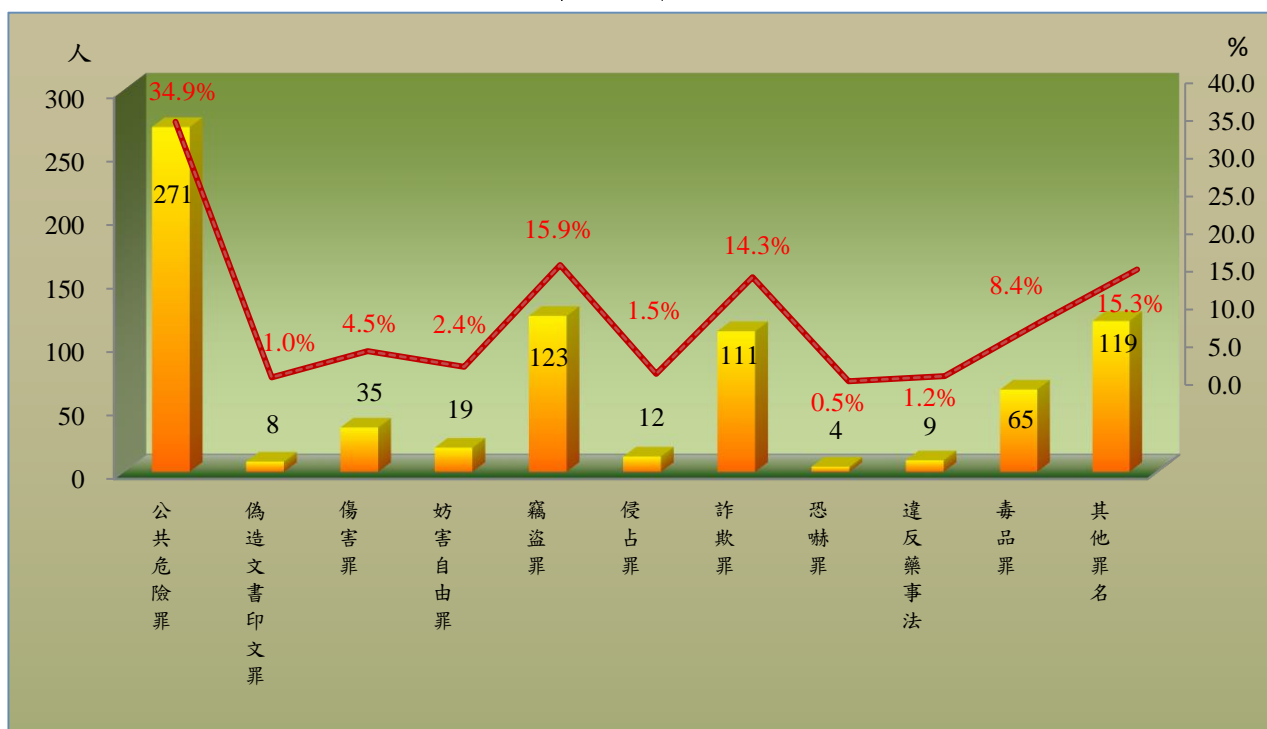
(七) 新入監受刑人罪名

111年1-4月新入監受刑人為 776人，其中以公共危險罪 271人占34.9%最多；其次為竊盜罪 123人占15.9%；第三為詐欺罪 111人占14.3%，三者合計為505人占65.1%。

表9 法務部矯正署臺中監獄臺中分監新入監受刑人主要罪名

項目別	107年	108年	109年	110年	111年1-4月	單位：人、%
						百分比(%)
總計	2,326	2,068	2,123	2,126	776	100.0
公共危險罪	807	779	733	633	271	34.9
偽造文書印文罪	41	24	21	19	8	1.0
傷害罪	69	56	93	89	35	4.5
妨害自由罪	36	33	23	50	19	2.4
竊盜罪	316	302	312	313	123	15.9
侵占罪	50	45	35	59	12	1.5
詐欺罪	340	251	321	389	111	14.3
恐嚇罪	16	12	13	15	4	0.5
違反藥事法	11	16	19	17	9	1.2
毒品罪	458	389	372	302	65	8.4
其他罪名	182	161	181	240	119	15.3

圖6 法務部矯正署臺中監獄臺中分監新入監受刑人主要罪名
111年1-4月



(八) 實際出獄受刑人罪名分析

111年1-4月實際出獄受刑人為 587人，其中以公共危險罪 183人占31.2%最多；其次為竊盜罪 97人占16.5%；第三為詐欺罪 92人占15.7%，三者合計為372人占63.4%。

表10 法務部矯正署臺中監獄臺中分監實際出獄受刑人主要罪名

單位：人、%

項目別	107年	108年	109年	110年	111年1-4月	百分比(%)	
						人	%
總計	2,008	1,925	1,883	1,778	587	100.0	
公共危險罪	780	760	715	619	183	31.2	
偽造文書印文罪	32	26	26	17	6	1.0	
傷害罪	57	53	82	68	29	4.9	
妨害自由罪	27	32	24	29	12	2.0	
竊盜罪	287	296	292	284	97	16.5	
侵占罪	42	50	35	44	16	2.7	
詐欺罪	228	239	178	221	92	15.7	
恐嚇罪	14	7	14	4	3	0.5	
違反藥事法	16	9	19	11	1	0.2	
毒品罪	360	313	373	320	75	12.8	
其他罪名	165	140	125	161	73	12.4	

圖7 法務部矯正署臺中監獄臺中分監實際出獄受刑人主要罪名
111年1-4月

