

法務部矯正署臺中看守所

收容現況及特性

一、收容對象：男性收容人，包括以下各類型：

1. 刑事被告(兼收民事管收人)。
2. 收容臺灣高等法院臺中分院檢察署、臺灣臺中地方法院檢察署檢察官指揮執行刑期未滿五年之受刑人為原則，兼收刑期未滿七年之受刑人。

二、核定收容額：1452名。



(一)收容特色

112年1月底法務部矯正署臺中看守所收容人共計1,661人，其中監獄受刑人1,261人、押候執行者(乙種指揮書入監)14人及被告及被管收入386人，核定容額為1,452人，超額收容人數160人，超額收容比率11.0%。

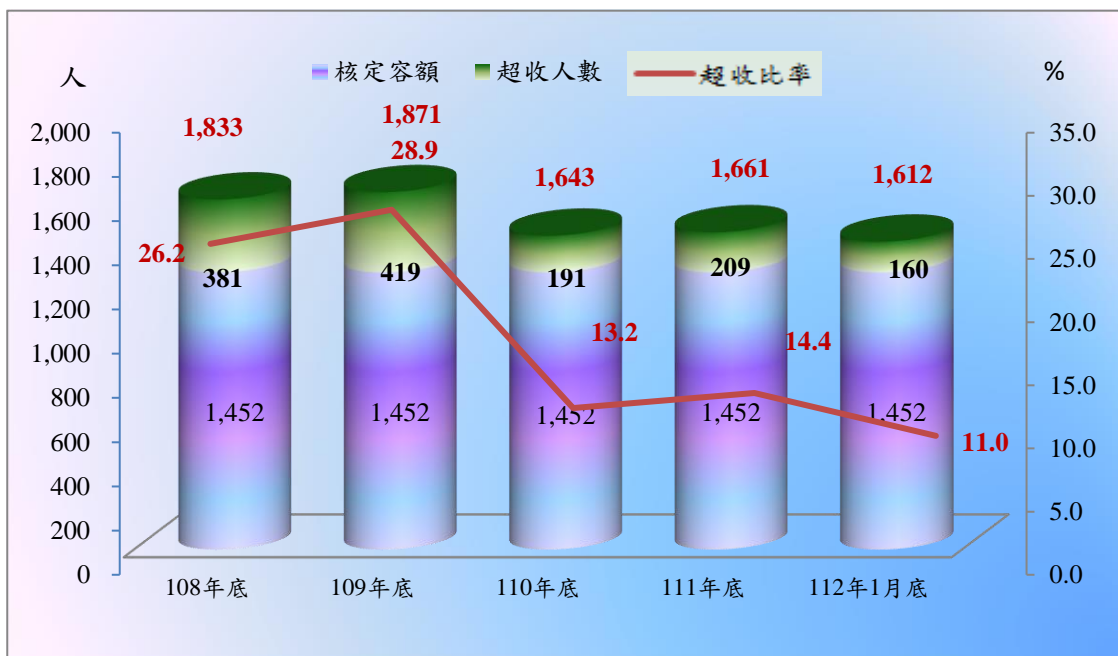
表1 法務部矯正署臺中看守所各類收容人數

項目別	單位：人				
	107年底	108年底	109年底	110年底	111年底
總收容人數	2,046	1,833	1,871	1,643	1,661
受刑人	1,458	1,403	1,467	1,254	1,261
押候執行者	26	40	16	23	14
被告及被管收入	562	390	388	366	386
收容少年	-	-	-	-	-
成年受觀察勒戒人	-	-	-	-	-
少年受觀察勒戒人	-	-	-	-	-

表2 法務部矯正署臺中看守所收容人超額收容情形

項目別	單位：人、%				
	108年底	109年底	110年底	111年底	112年1月底
總收容人數	1,833	1,871	1,643	1,661	1,612
核定容額	1,452	1,452	1,452	1,452	1,452
超收人數	381	419	191	209	160
超收比率(%)	26.2	28.9	13.2	14.4	11.0

圖1 法務部矯正署臺中看守所收容人超額收容情形



(二) 看守所收容情形

112年1月臺中監獄臺中分監入監172人，新入監142人，出監224人，月底在監1,209人；看守所入所77人，出所93人，月底在所370人。

表3 法務部矯正署臺中監獄臺中分監收容情形

單位：人

年月別	總計	上年底 在監人數	入 監 人 數		出 監 人 數	年(月)底 在監人數
				新入監人 數		
108年	3,956	1,458	2,498	2,068	2,553	1,403
109年	3,973	1,403	2,570	2,123	2,506	1,467
110年	4,082	1,467	2,615	2,126	2,828	1,254
111年	4,300	1,254	3,046	2,544	3,039	1,261
112年1月	1,433	1,261	172	142	224	1,209

註：本表不含押候執行者。

表4 法務部矯正署臺中看守所收容情形

單位：人

年月別	總計	上年底 在所人數	入所人數	出所人數	年(月)底 在所人數
108年	1,941	562	1,379	1,551	390
109年	1,739	390	1,349	1,351	388
110年	1,420	388	1,032	1,054	366
111年	1,358	366	992	972	386
112年1月	463	386	77	93	370

註：本表含被告、留置流氓及民事被管收人。

(三) 在所各類收容人年齡

112年1月底在所各類收容人計1,579人(不含押候執行者)，其中年齡以20歲以上30歲未滿者515人占32.6%最多；其次年齡為40歲以上50歲未滿者401人占25.4%；第三年齡為以30歲以上40歲未滿者392人占24.8%，三者合計為1,308人，占82.8%。

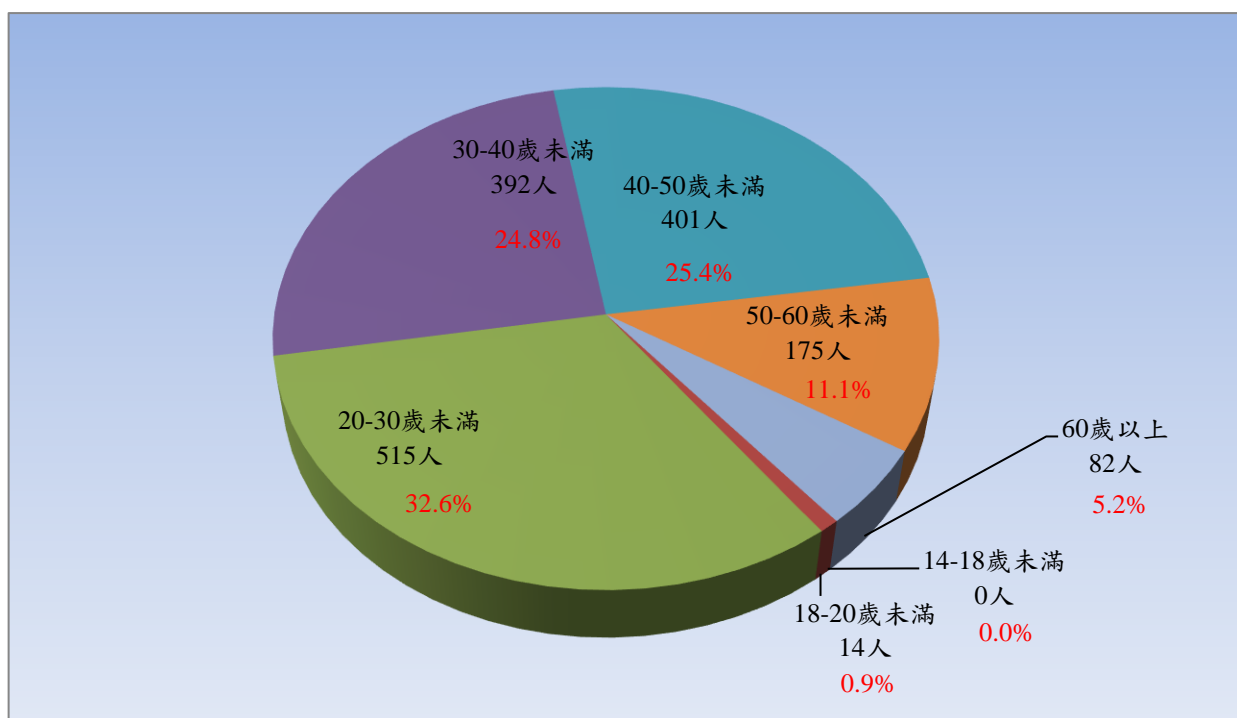
表5 法務部矯正署臺中看守所 在所各類收容人年齡
112年1月底

單位：人、%

項目別	總計	14-18歲未滿	18-20歲未滿	20-30歲未滿	30-40歲未滿	40-50歲未滿	50-60歲未滿	60歲以上
總收容人數	1,579	-	14	515	392	401	175	82
結構比 (%)	100.0	-	0.9	32.6	24.8	25.4	11.1	5.2
受刑人	1,209	-	6	347	303	332	152	69
被告及被管收人	370	-	8	168	89	69	23	13

註：本表不含押候執行者。

圖2 法務部矯正署臺中看守所 在所各類收容人年齡
112年1月底



(四) 在監受刑人罪名

112年1月底在監受刑人為1,209人，其中以公共危險罪329人占27.2%最多；其次為詐欺罪281人占23.2%；第三為毒品罪220人占18.2%，三者合計為830人占68.6%。

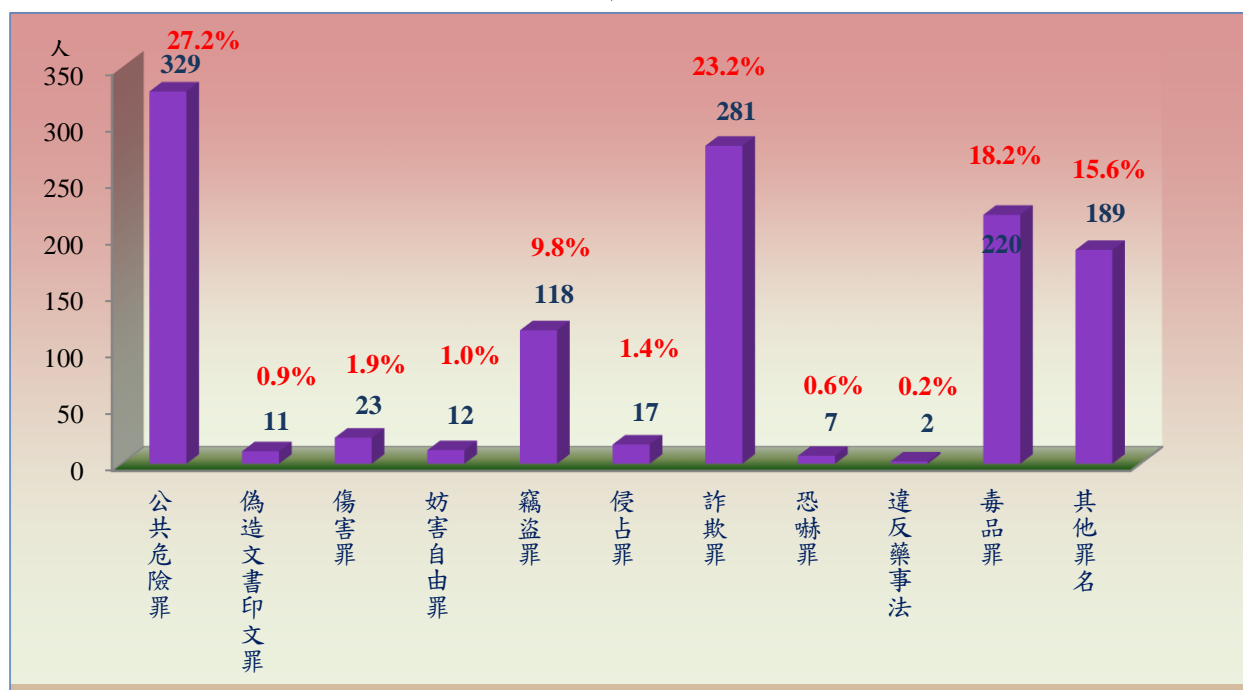
表6 法務部矯正署臺中監獄臺中分監在監受刑人主要罪名

單位：人、%

項目別	108年底	109年底	110年底	111年底	112年1月底	
					人數	百分比(%)
總計	1,403	1,467	1,254	1,261	1,209	100.0
公共危險罪	394	392	289	363	329	27.2
偽造文書印文罪	24	18	15	14	11	0.9
傷害罪	18	23	24	23	23	1.9
妨害自由罪	9	5	16	15	12	1.0
竊盜罪	161	165	132	125	118	9.8
侵占罪	15	12	25	17	17	1.4
詐欺罪	194	285	307	289	281	23.2
恐嚇罪	9	6	10	4	7	0.6
違反藥事法	7	5	5	3	2	0.2
毒品罪	428	394	265	231	220	18.2
其他罪名	144	162	166	177	189	15.6

註：毒品罪人數含毒品危害防制條例、肅清煙毒條例及麻醉藥品管理條例人數，以下同。

圖3 法務部矯正署臺中監獄臺中分監在監受刑人主要罪名
112年1月底



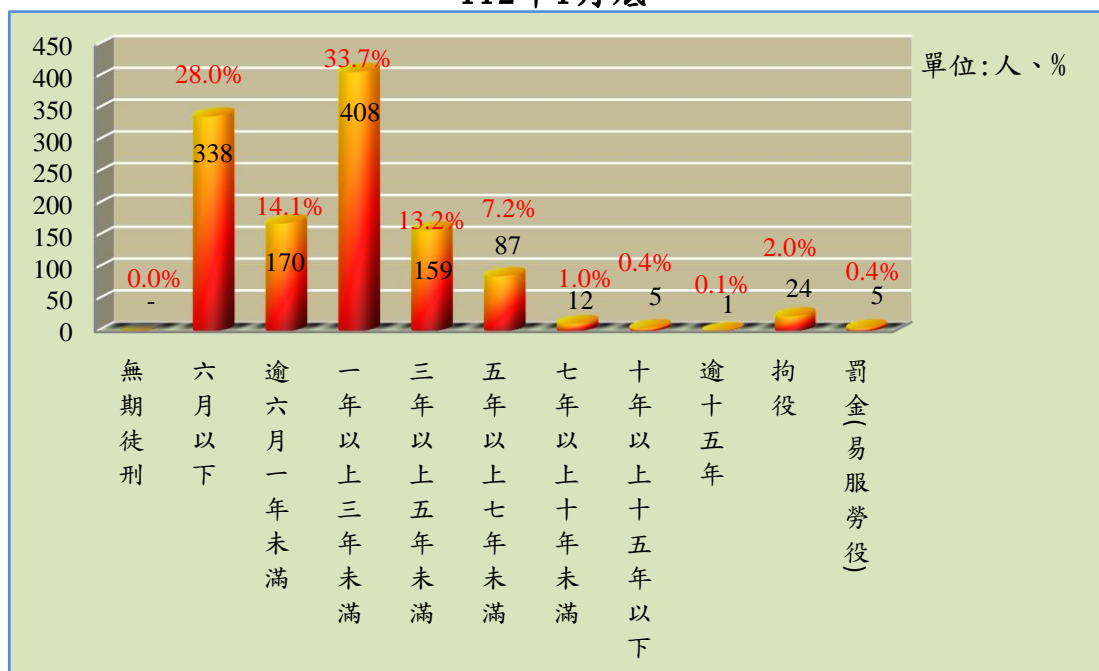
(六) 在監受刑人應執行刑刑名

112年1月底在監受刑人為1,209人，其中一年以上三年未滿者408人，占33.7%為最高；以六月以下者338人，占28.0%次之；逾逾六月一年未滿者170人，占14.1%再次之。

表8 法務部矯正署臺中監獄臺中分監在監受刑人應執行刑刑名

項目別	108年底	109年底	110年底	111年底	112年1月底		
					人數	百分比(%)	
總計	1,403	1,467	1,254	1,261	1,209	100.0	
無期徒刑	-	-	-	-	-	0.0	
有期徒刑	六月以下	319	290	282	369	338	28.0
	逾六月一年未滿	233	244	206	173	170	14.1
	一年以上三年未滿	472	524	474	426	408	33.7
	三年以上五年未滿	247	258	170	165	159	13.2
	五年以上七年未滿	101	113	82	86	87	7.2
	七年以上十年未滿	2	7	4	8	12	1.0
	十年以上十五年以下	2	2	1	3	5	0.4
	逾十五年	-	1	-	1	1	0.1
拘役	25	24	30	28	24	2.0	
罰金(易服勞役)	2	4	5	2	5	0.4	

圖5 法務部矯正署臺中監獄臺中分監在監受刑人應執行刑刑名
112年1月底



(七) 新入監受刑人罪名

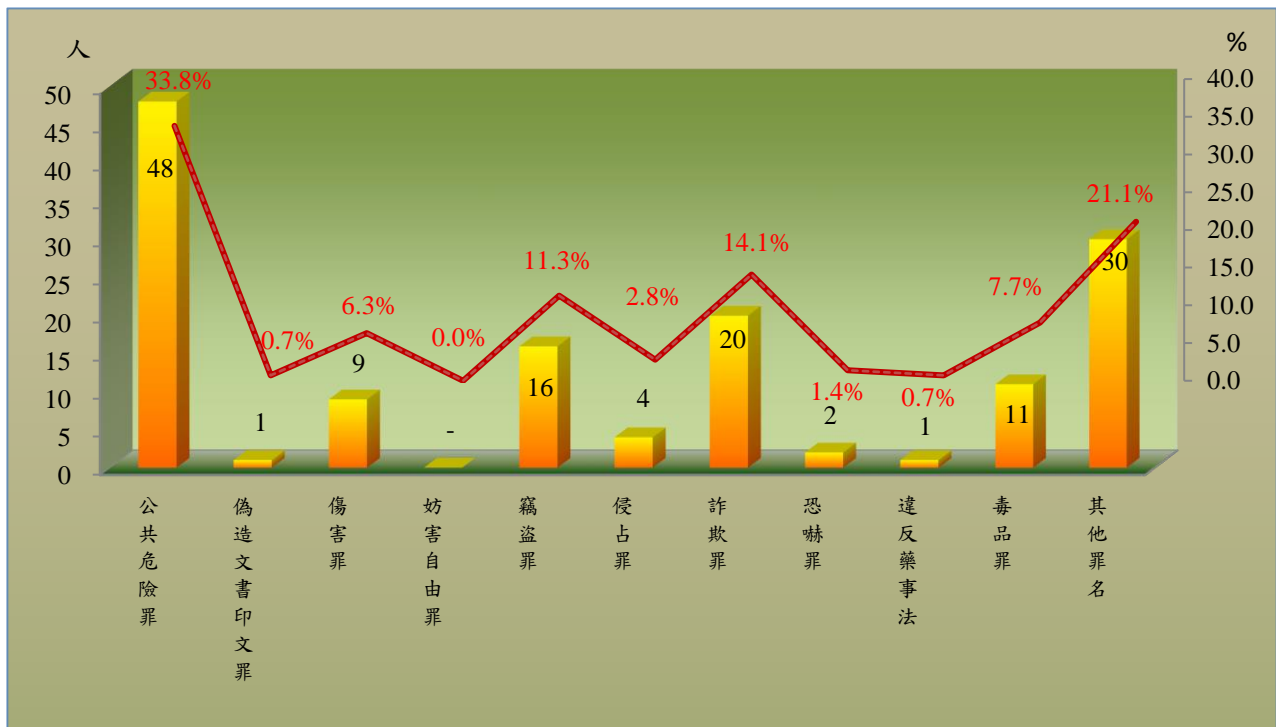
112年1月新入監受刑人為 142人，其中以公共危險罪 48人占33.8%最多；其次為詐欺罪 20人占14.1%；第三為竊盜罪 16人占11.3%，三者合計為84人占59.2%。

表9 法務部矯正署臺中監獄臺中分監新入監受刑人主要罪名

單位：人、%

項目別	108年	109年	110年	111年	112年1月	百分比(%)
總計	2,068	2,123	2,126	2,544	142	100.0
公共危險罪	779	733	633	924	48	33.8
偽造文書印文罪	24	21	19	22	1	0.7
傷害罪	56	93	89	110	9	6.3
妨害自由罪	33	23	50	54	-	-
竊盜罪	302	312	313	364	16	11.3
侵占罪	45	35	59	47	4	2.8
詐欺罪	251	321	389	364	20	14.1
恐嚇罪	12	13	15	13	2	1.4
違反藥事法	16	19	17	23	1	0.7
毒品罪	389	372	302	225	11	7.7
其他罪名	161	181	240	398	30	21.1

圖6 法務部矯正署臺中監獄臺中分監新入監受刑人主要罪名
112年1月



(八) 實際出獄受刑人罪名分析

112年1月實際出獄受刑人為 201人，其中以公共危險罪 82人占40.8%最多；其次為詐欺罪 37人占18.4%；第三為竊盜罪 20人占10.0%，三者合計為139人占69.2%。

表10 法務部矯正署臺中監獄臺中分監實際出獄受刑人主要罪名

項目別	108年	109年	110年	111年	112年1月	單位：人、%
						百分比(%)
總計	1,925	1,883	1,778	1,856	201	100.0
公共危險罪	760	715	619	667	82	40.8
偽造文書印文罪	26	26	17	13	3	1.5
傷害罪	53	82	68	89	9	4.5
妨害自由罪	32	24	29	44	3	1.5
竊盜罪	296	292	284	290	20	10.0
侵占罪	50	35	44	36	6	3.0
詐欺罪	239	178	221	230	37	18.4
恐嚇罪	7	14	4	15	-	-
違反藥事法	9	19	11	20	2	1.0
毒品罪	313	373	320	190	18	9.0
其他罪名	140	125	161	262	21	10.4

圖7 法務部矯正署臺中監獄臺中分監實際出獄受刑人主要罪名
112年1月

