

法務部矯正署臺中看守所

收容現況及特性

一、收容對象：男性收容人，包括以下各類型：

1. 刑事被告(兼收民事管收人)。
2. 收容臺灣高等法院臺中分院檢察署、臺灣臺中地方法院檢察署檢察官指揮執行刑期未滿五年之受刑人為原則，兼收刑期未滿七年之受刑人。

二、核定收容額：1452名。



(一)收容特色

112年4月底法務部矯正署臺中看守所收容人共計1,661人，其中監獄受刑人1,261人、押候執行者(乙種指揮書入監)14人及被告及被管收入386人，核定容額為1,452人，超額收容人數343人，超額收容比率23.6%。

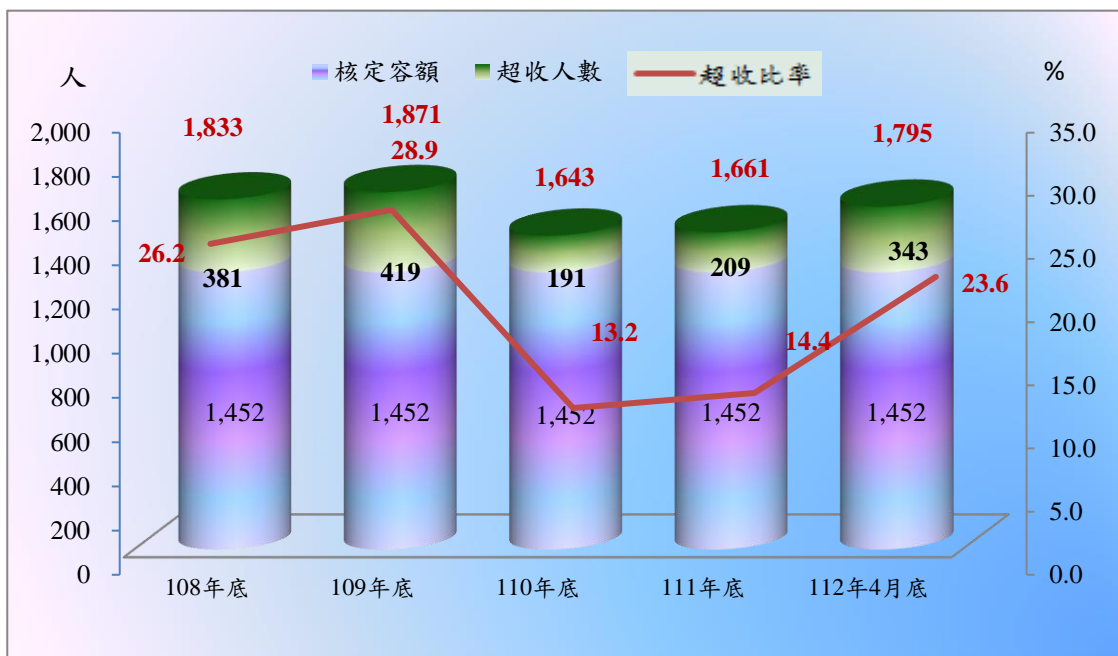
表1 法務部矯正署臺中看守所各類收容人數

項目別	單位：人				
	107年底	108年底	109年底	110年底	111年底
總收容人數	2,046	1,833	1,871	1,643	1,661
受刑人	1,458	1,403	1,467	1,254	1,261
押候執行者	26	40	16	23	14
被告及被管收入	562	390	388	366	386
收容少年	-	-	-	-	-
成年受觀察勒戒人	-	-	-	-	-
少年受觀察勒戒人	-	-	-	-	-

表2 法務部矯正署臺中看守所收容人超額收容情形

項目別	單位：人、%				
	108年底	109年底	110年底	111年底	112年4月底
總收容人數	1,833	1,871	1,643	1,661	1,795
核定容額	1,452	1,452	1,452	1,452	1,452
超收人數	381	419	191	209	343
超收比率(%)	26.2	28.9	13.2	14.4	23.6

圖1 法務部矯正署臺中看守所收容人超額收容情形



(二) 看守所收容情形

112年1-4月臺中監獄臺中分監入監1,021人，新入監820人，出監903人，月底在監1,379人；看守所入所358人，出所370人，月底在所374人。

表3 法務部矯正署臺中監獄臺中分監收容情形

單位：人

年月別	總計	上年底 在監人數	入 監 人 數		出 監 人 數	年(月)底 在監人數
				新入監人 數		
108年	3,956	1,458	2,498	2,068	2,553	1,403
109年	3,973	1,403	2,570	2,123	2,506	1,467
110年	4,082	1,467	2,615	2,126	2,828	1,254
111年	4,300	1,254	3,046	2,544	3,039	1,261
112年1-4月	2,282	1,261	1,021	820	903	1,379

註：本表不含押候執行者。

表4 法務部矯正署臺中看守所收容情形

單位：人

年月別	總計	上年底 在所人數	入所人數	出所人數	年(月)底 在所人數
108年	1,941	562	1,379	1,551	390
109年	1,739	390	1,349	1,351	388
110年	1,420	388	1,032	1,054	366
111年	1,358	366	992	972	386
112年1-4月	744	386	358	370	374

註：本表含被告、留置流氓及民事被管收人。

(三) 在所各類收容人年齡

112年4月底在所各類收容人計1,753人(不含押候執行者)，其中年齡以20歲以上30歲未滿者576人占32.9%最多；其次年齡為30歲以上40歲未滿者456人占26.0%；第三年齡為以40歲以上50歲未滿者401人占22.9%，三者合計為1,433人，占81.8%。

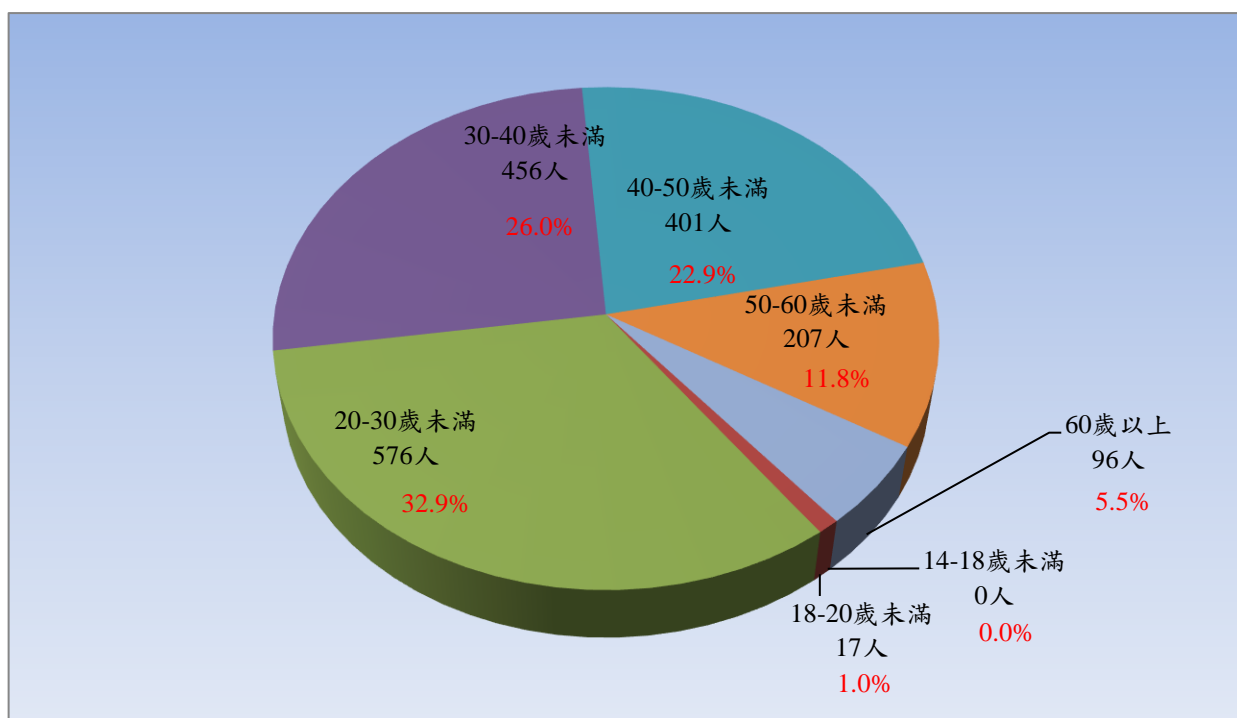
表5 法務部矯正署臺中看守所在所各類收容人年齡
112年4月底

單位：人、%

項目別	總計	14-18歲未滿	18-20歲未滿	20-30歲未滿	30-40歲未滿	40-50歲未滿	50-60歲未滿	60歲以上
總收容人數	1,753	-	17	576	456	401	207	96
結構比 (%)	100.0	-	1.0	32.9	26.0	22.9	11.8	5.5
受刑人	1,379	-	10	401	373	335	180	80
被告及被管收人	374	-	7	175	83	66	27	16

註：本表不含押候執行者。

圖2 法務部矯正署臺中看守所在所各類收容人年齡
112年4月底



(四) 在監受刑人罪名

112年4月底在監受刑人為1,379人，其中以公共危險罪347人占25.2%最多；其次為詐欺罪308人占22.3%；第三為毒品罪245人占17.8%，三者合計為900人占65.3%。

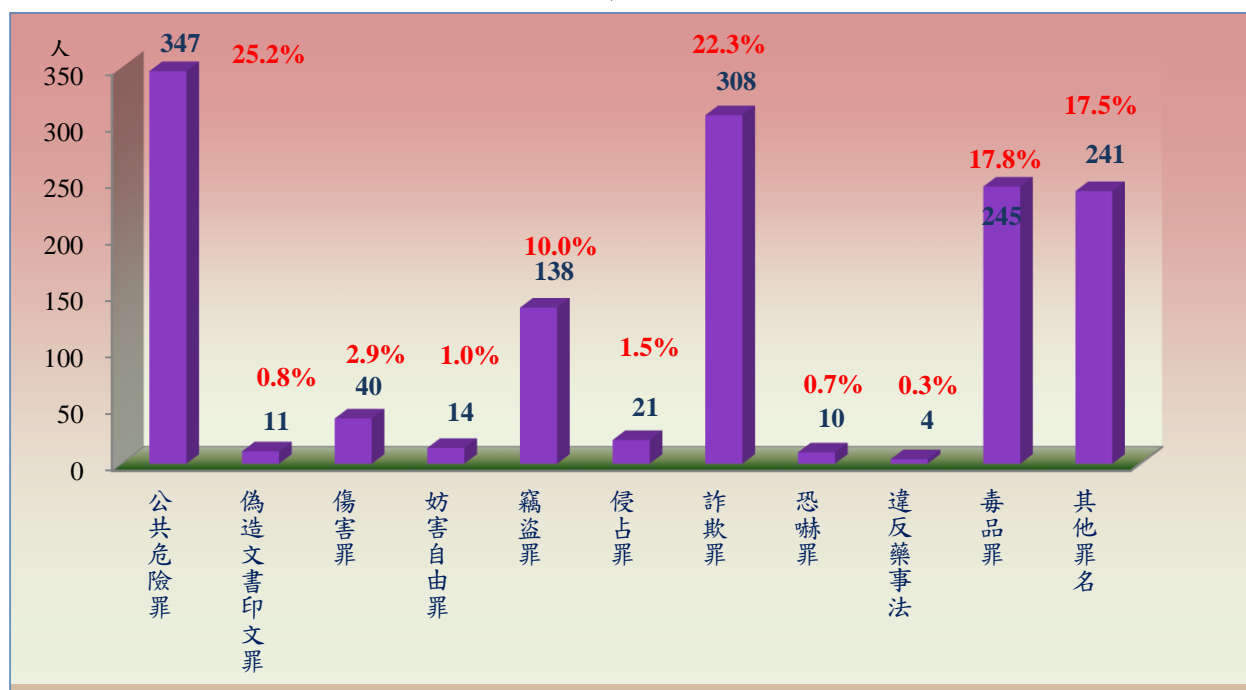
表6 法務部矯正署臺中監獄臺中分監在監受刑人主要罪名

單位：人、%

項目別	108年底	109年底	110年底	111年底	112年4月底	
					人數	百分比(%)
總計	1,403	1,467	1,254	1,261	1,379	100.0
公共危險罪	394	392	289	363	347	25.2
偽造文書印文罪	24	18	15	14	11	0.8
傷害罪	18	23	24	23	40	2.9
妨害自由罪	9	5	16	15	14	1.0
竊盜罪	161	165	132	125	138	10.0
侵占罪	15	12	25	17	21	1.5
詐欺罪	194	285	307	289	308	22.3
恐嚇罪	9	6	10	4	10	0.7
違反藥事法	7	5	5	3	4	0.3
毒品罪	428	394	265	231	245	17.8
其他罪名	144	162	166	177	241	17.5

註：毒品罪人數含毒品危害防制條例、肅清煙毒條例及麻醉藥品管理條例人數，以下同。

圖3 法務部矯正署臺中監獄臺中分監在監受刑人主要罪名
112年4月底



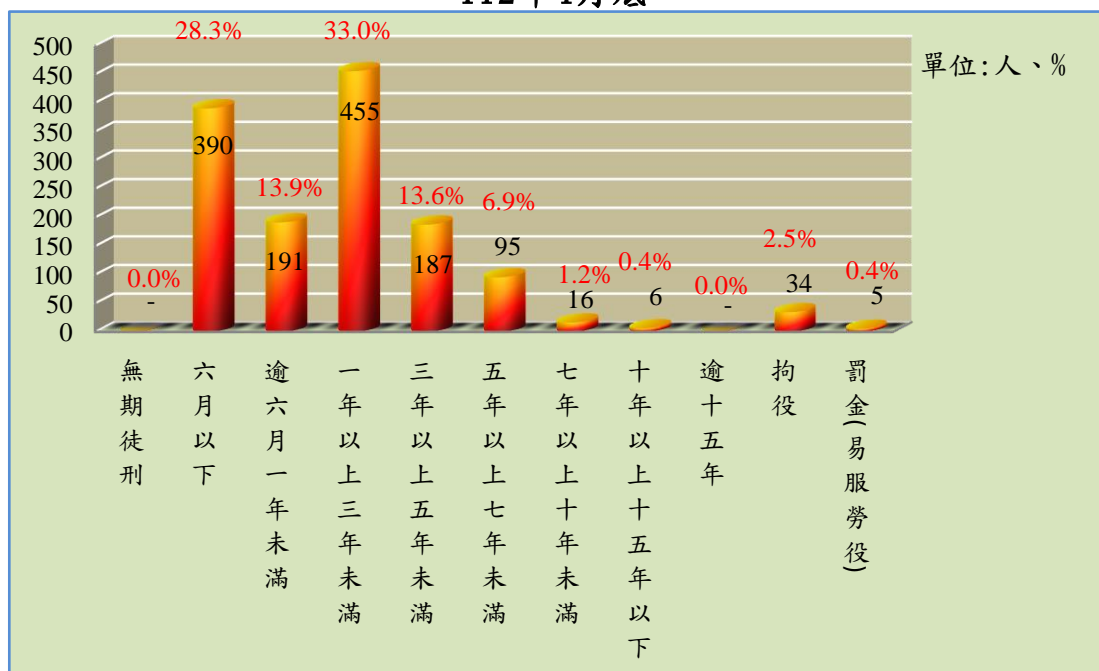
(六) 在監受刑人應執行刑刑名

112年4月底在監受刑人為1,379人，其中一年以上三年未滿者455人，占33.0%為最高；以六月以下者390人，占28.3%次之；逾逾六月一年未滿者191人，占13.9%再次之。

表8 法務部矯正署臺中監獄臺中分監在監受刑人應執行刑刑名

項目別	108年底	109年底	110年底	111年底	112年4月底		
					人數	百分比(%)	
總計	1,403	1,467	1,254	1,261	1,379	100.0	
無期徒刑	-	-	-	-	-	0.0	
有期徒刑	六月以下	319	290	282	369	390	28.3
	逾六月一年未滿	233	244	206	173	191	13.9
	一年以上三年未滿	472	524	474	426	455	33.0
	三年以上五年未滿	247	258	170	165	187	13.6
	五年以上七年未滿	101	113	82	86	95	6.9
	七年以上十年未滿	2	7	4	8	16	1.2
	十年以上十五年以下	2	2	1	3	6	0.4
	逾十五年	-	1	-	1	-	0.0
拘役	25	24	30	28	34	2.5	
罰金(易服勞役)	2	4	5	2	5	0.4	

圖5 法務部矯正署臺中監獄臺中分監在監受刑人應執行刑刑名
112年4月底



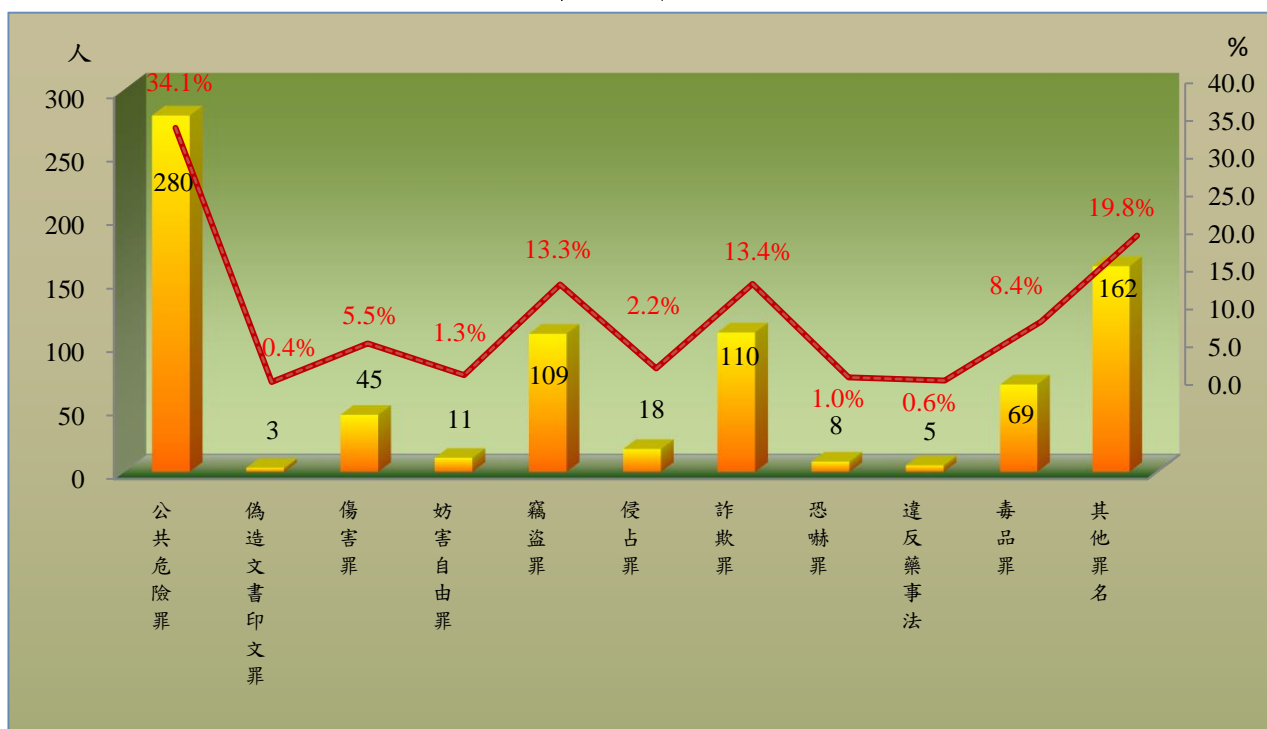
(七) 新入監受刑人罪名

112年1-4月新入監受刑人為 820人，其中以公共危險罪 280人占34.1%最多；其次為詐欺罪 110人占13.4%；第三為竊盜罪 109人占13.3%，三者合計為499人占60.8%。

表9 法務部矯正署臺中監獄臺中分監新入監受刑人主要罪名

項目別	108年	109年	110年	111年	112年1-4月	單位：人、%
						百分比(%)
總計	2,068	2,123	2,126	2,544	820	100.0
公共危險罪	779	733	633	924	280	34.1
偽造文書印文罪	24	21	19	22	3	0.4
傷害罪	56	93	89	110	45	5.5
妨害自由罪	33	23	50	54	11	1.3
竊盜罪	302	312	313	364	109	13.3
侵占罪	45	35	59	47	18	2.2
詐欺罪	251	321	389	364	110	13.4
恐嚇罪	12	13	15	13	8	1.0
違反藥事法	16	19	17	23	5	0.6
毒品罪	389	372	302	225	69	8.4
其他罪名	161	181	240	398	162	19.8

圖6 法務部矯正署臺中監獄臺中分監新入監受刑人主要罪名
112年1-4月



(八) 實際出獄受刑人罪名分析

112年1-4月實際出獄受刑人為 589人，其中以公共危險罪 252人占42.8%最多；其次為竊盜罪 80人占13.6%；第三為詐欺罪 66人占11.2%，三者合計為398人占67.6%。

表10 法務部矯正署臺中監獄臺中分監實際出獄受刑人主要罪名

項目別	108年	109年	110年	111年	112年1-4月	單位：人、%
						百分比(%)
總計	1,925	1,883	1,778	1,856	589	100.0
公共危險罪	760	715	619	667	252	42.8
偽造文書印文罪	26	26	17	13	6	1.0
傷害罪	53	82	68	89	26	4.4
妨害自由罪	32	24	29	44	9	1.5
竊盜罪	296	292	284	290	80	13.6
侵占罪	50	35	44	36	13	2.2
詐欺罪	239	178	221	230	66	11.2
恐嚇罪	7	14	4	15	1	0.2
違反藥事法	9	19	11	20	4	0.7
毒品罪	313	373	320	190	55	9.3
其他罪名	140	125	161	262	77	13.1

圖7 法務部矯正署臺中監獄臺中分監實際出獄受刑人主要罪名
112年1-4月

