

法務部矯正署臺中看守所

收容現況及特性

一、收容對象：男性收容人，包括以下各類型：

1. 刑事被告(兼收民事管收人)。
2. 收容臺灣高等法院臺中分院檢察署、臺灣臺中地方法院檢察署檢察官指揮執行刑期未滿五年之受刑人為原則，兼收刑期未滿七年之受刑人。

二、核定收容額：1452名。



(一)收容特色

112年10月底法務部矯正署臺中看守所收容人共計1,758人，其中監獄受刑人1,378人、押候執行者(乙種指揮書入監)27人及被告及被管收入353人，核定容額為1,452人，超額收容人數306人，超額收容比率21.1%。

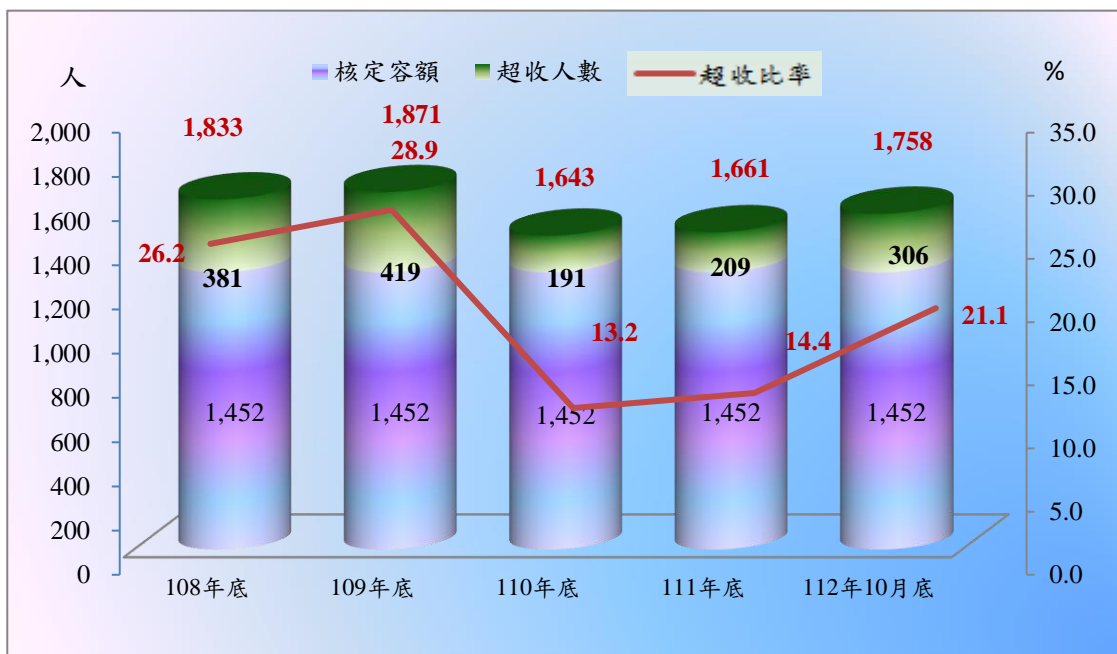
表1 法務部矯正署臺中看守所各類收容人數

項目別	單位：人				
	108年底	109年底	110年底	111年底	112年10月底
總收容人數	1,833	1,871	1,643	1,661	1,758
受刑人	1,403	1,467	1,254	1,261	1,378
押候執行者	40	16	23	14	27
被告及被管收入	390	388	366	386	353
收容少年	-	-	-	-	-
成年受觀察勒戒人	-	-	-	-	-
少年受觀察勒戒人	-	-	-	-	-

表2 法務部矯正署臺中看守所收容人超額收容情形

項目別	單位：人、%				
	108年底	109年底	110年底	111年底	112年10月底
總收容人數	1,833	1,871	1,643	1,661	1,758
核定容額	1,452	1,452	1,452	1,452	1,452
超收人數	381	419	191	209	306
超收比率(%)	26.2	28.9	13.2	14.4	21.1

圖1 法務部矯正署臺中看守所收容人超額收容情形



(二) 看守所收容情形

112年1-10月臺中監獄臺中分監入監2,663人，新入監2,126人，出監2,546人，月底在監1,378人；看守所入所937人，出所970人，月底在所353人。

表3 法務部矯正署臺中監獄臺中分監收容情形

單位：人

年月別	總計	上年底 在監人數	入 監 人 數		出 監 人 數	年(月)底 在監人數
				新入監人 數		
108年	3,956	1,458	2,498	2,068	2,553	1,403
109年	3,973	1,403	2,570	2,123	2,506	1,467
110年	4,082	1,467	2,615	2,126	2,828	1,254
111年	4,300	1,254	3,046	2,544	3,039	1,261
112年1-10月	3,924	1,261	2,663	2,126	2,546	1,378

註：本表不含押候執行者。

表4 法務部矯正署臺中看守所收容情形

單位：人

年月別	總計	上年底 在所人數	入所人數	出所人數	年(月)底 在所人數
108年	1,941	562	1,379	1,551	390
109年	1,739	390	1,349	1,351	388
110年	1,420	388	1,032	1,054	366
111年	1,358	366	992	972	386
112年1-10月	1,323	386	937	970	353

註：本表含被告、留置流氓及民事被管收人。

(三) 在所各類收容人年齡

112年10月底在所各類收容人計1,731人(不含押候執行者)，其中年齡以20歲以上30歲未滿者548人占31.7%最多；其次年齡為30歲以上40歲未滿者496人占28.7%；第三年齡為以40歲以上50歲未滿者397人占22.9%，三者合計為1,441人，占83.3%。

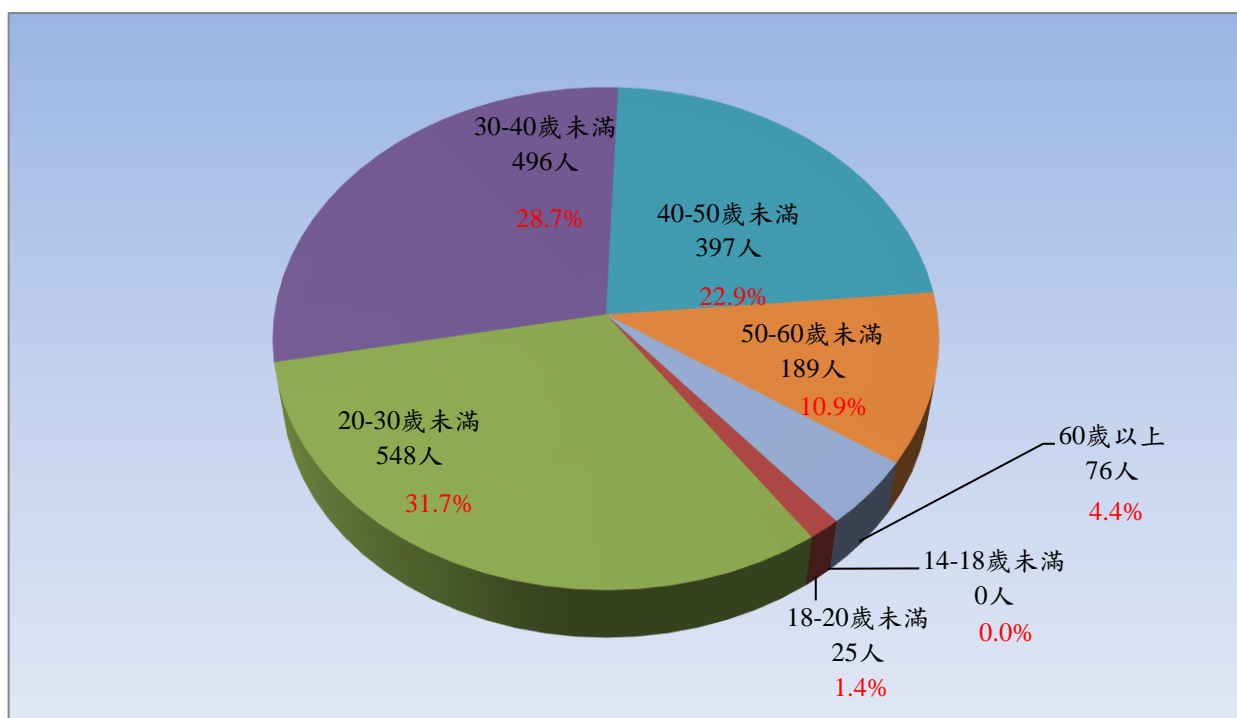
表5 法務部矯正署臺中看守所在所各類收容人年齡
112年10月底

單位：人、%

項目別	總計	14-18歲未滿	18-20歲未滿	20-30歲未滿	30-40歲未滿	40-50歲未滿	50-60歲未滿	60歲以上
總收容人數	1,731	-	25	548	496	397	189	76
結構比 (%)	100.0	-	1.4	31.7	28.7	22.9	10.9	4.4
受刑人	1,378	-	7	404	386	337	175	69
被告及被管收人	353	-	18	144	110	60	14	7

註：本表不含押候執行者。

圖2 法務部矯正署臺中看守所在所各類收容人年齡
112年10月底



(四) 在監受刑人罪名

112年10月底在監受刑人為1,378人，其中以詐欺罪331人占24.0%最多；其次為公共危險罪305人占22.1%；第三為毒品罪260人占18.9%，三者合計為896人占65.0%。

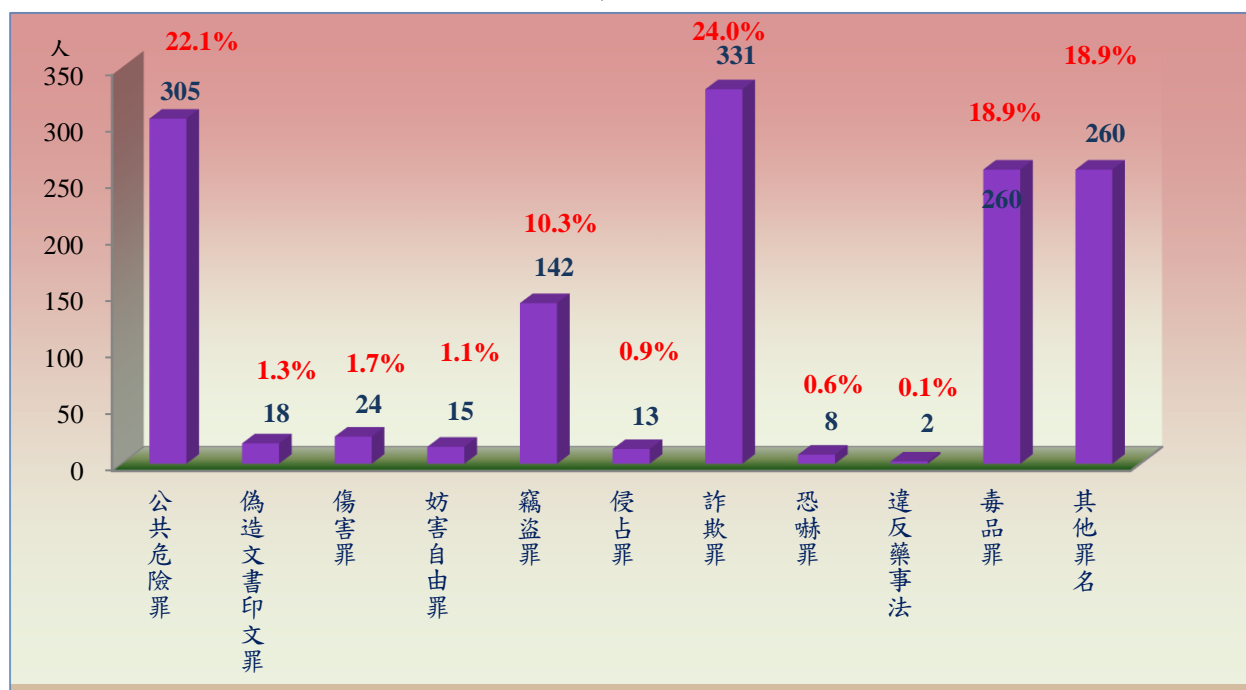
表6 法務部矯正署臺中監獄臺中分監在監受刑人主要罪名

單位：人、%

項目別	108年底	109年底	110年底	111年底	112年10月底	
					人數	百分比(%)
總計	1,403	1,467	1,254	1,261	1,378	100.0
公共危險罪	394	392	289	363	305	22.1
偽造文書印文罪	24	18	15	14	18	1.3
傷害罪	18	23	24	23	24	1.7
妨害自由罪	9	5	16	15	15	1.1
竊盜罪	161	165	132	125	142	10.3
侵占罪	15	12	25	17	13	0.9
詐欺罪	194	285	307	289	331	24.0
恐嚇罪	9	6	10	4	8	0.6
違反藥事法	7	5	5	3	2	0.1
毒品罪	428	394	265	231	260	18.9
其他罪名	144	162	166	177	260	18.9

註：毒品罪人數含毒品危害防制條例、肅清煙毒條例及麻醉藥品管理條例人數，以下同。

圖3 法務部矯正署臺中監獄臺中分監在監受刑人主要罪名
112年10月底



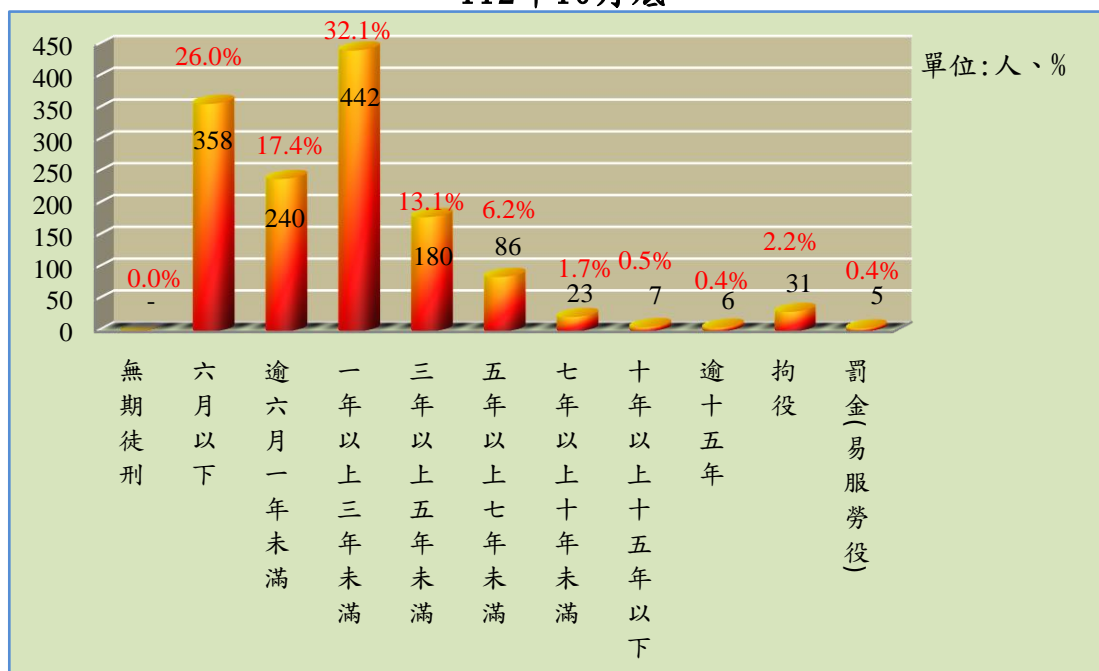
(六) 在監受刑人應執行刑刑名

112年10月底在監受刑人為1,378人，其中一年以上三年未滿者442人，占32.1%為最高；以六月以下者358人，占26.0%次之；逾逾六月一年未滿者240人，占17.4%再次之。

表8 法務部矯正署臺中監獄臺中分監在監受刑人應執行刑刑名

項目別		108年底	109年底	110年底	111年底	112年10月底	
						百分比(%)	百分比(%)
總計		1,403	1,467	1,254	1,261	1,378	100.0
無期徒刑		-	-	-	-	-	0.0
有期徒刑	六月以下	319	290	282	369	358	26.0
	逾六月一年未滿	233	244	206	173	240	17.4
	一年以上三年未滿	472	524	474	426	442	32.1
	三年以上五年未滿	247	258	170	165	180	13.1
	五年以上七年未滿	101	113	82	86	86	6.2
	七年以上十年未滿	2	7	4	8	23	1.7
	十年以上十五年以下	2	2	1	3	7	0.5
	逾十五年	-	1	-	1	6	0.4
拘役		25	24	30	28	31	2.2
罰金(易服勞役)		2	4	5	2	5	0.4

圖5 法務部矯正署臺中監獄臺中分監在監受刑人應執行刑刑名
112年10月底



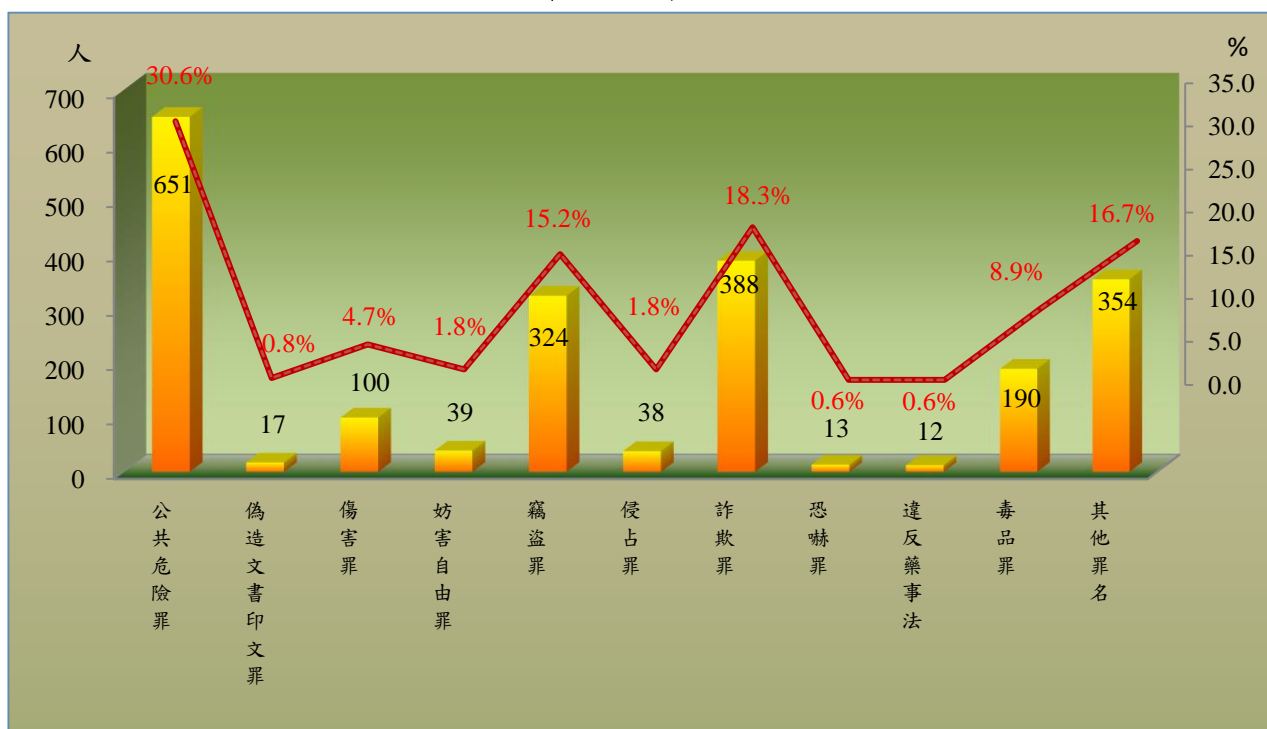
(七) 新入監受刑人罪名

112年1-10月新入監受刑人為 2,126人，其中以公共危險罪 651人占30.6%最多；其次為詐欺罪 388人占18.3%；第三為竊盜罪 324人占15.2%，三者合計為1,363人占64.1%。

表9 法務部矯正署臺中監獄臺中分監新入監受刑人主要罪名

項目別	108年	109年	110年	111年	112年1-10月	單位：人、%
						百分比(%)
總計	2,068	2,123	2,126	2,544	2,126	100.0
公共危險罪	779	733	633	924	651	30.6
偽造文書印文罪	24	21	19	22	17	0.8
傷害罪	56	93	89	110	100	4.7
妨害自由罪	33	23	50	54	39	1.8
竊盜罪	302	312	313	364	324	15.2
侵占罪	45	35	59	47	38	1.8
詐欺罪	251	321	389	364	388	18.3
恐嚇罪	12	13	15	13	13	0.6
違反藥事法	16	19	17	23	12	0.6
毒品罪	389	372	302	225	190	8.9
其他罪名	161	181	240	398	354	16.7

圖6 法務部矯正署臺中監獄臺中分監新入監受刑人主要罪名
112年1-10月



(八) 實際出獄受刑人罪名分析

112年1-9月實際出獄受刑人為 1,516人，其中以公共危險罪 576人占38.0%最多；其次為竊盜罪 242人占16.0%；第三為詐欺罪 136人占9.0%，三者合計為954人占63.0%。

表10 法務部矯正署臺中監獄臺中分監實際出獄受刑人主要罪名

項目別	108年	109年	110年	111年	112年1-9月	單位：人、%
						百分比(%)
總計	1,925	1,883	1,778	1,856	1,516	100.0
公共危險罪	760	715	619	667	576	38.0
偽造文書印文罪	26	26	17	13	12	0.8
傷害罪	53	82	68	89	79	5.2
妨害自由罪	32	24	29	44	29	1.9
竊盜罪	296	292	284	290	242	16.0
侵占罪	50	35	44	36	35	2.3
詐欺罪	239	178	221	230	136	9.0
恐嚇罪	7	14	4	15	6	0.4
違反藥事法	9	19	11	20	9	0.6
毒品罪	313	373	320	190	124	8.2
其他罪名	140	125	161	262	268	17.7

圖7 法務部矯正署臺中監獄臺中分監實際出獄受刑人主要罪名
112年1-9月

