

法務部矯正署臺中看守所

收容現況及特性

一、收容對象：男性收容人，包括以下各類型：

1. 刑事被告(兼收民事管收人)。
2. 收容臺灣高等法院臺中分院檢察署、臺灣臺中地方法院檢察署檢察官指揮執行刑期未滿五年之受刑人為原則，兼收刑期未滿七年之受刑人。

二、核定收容額：1452名。



(一)收容特色

113年5月底法務部矯正署臺中看守所收容人共計1,826人，其中監獄受刑人1,406人、押候執行者(乙種指揮書入監)17人及被告及被管收人403人，核定容額為1,452人，超額收容人數374人，超額收容比率25.8%。

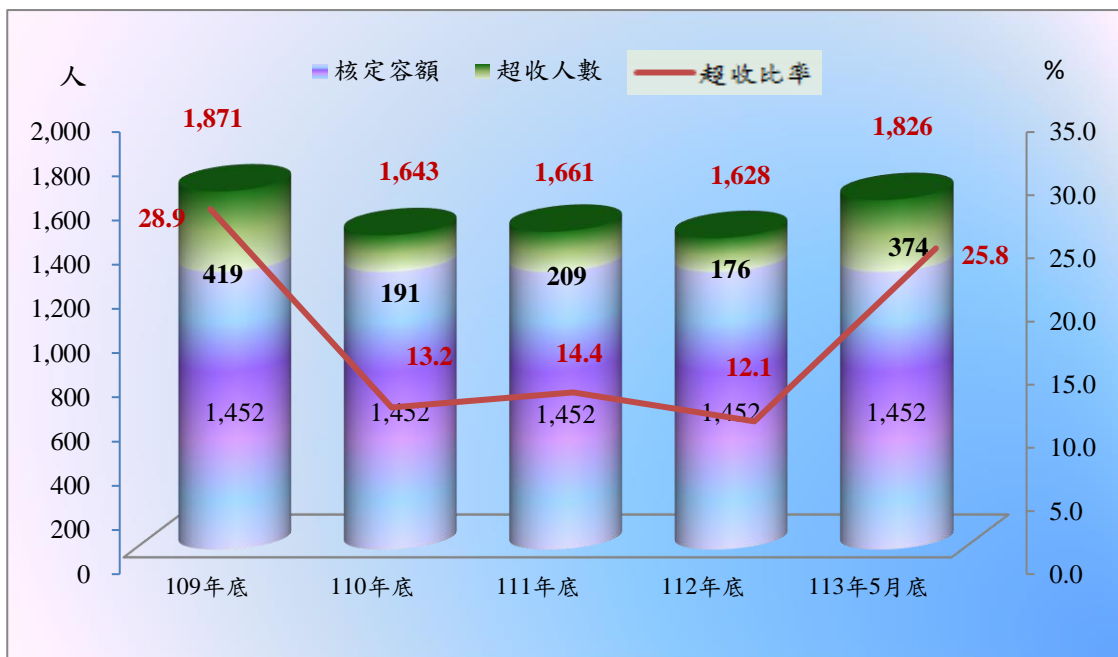
表1 法務部矯正署臺中看守所各類收容人數

項目別	單位：人				
	109年底	110年底	111年底	112年底	113年5月底
總收容人數	1,871	1,643	1,661	1,628	1,826
受刑人	1,467	1,254	1,261	1,247	1,406
押候執行者	16	23	14	19	17
被告及被管收人	388	366	386	362	403
收容少年	-	-	-	-	-
成年受觀察勒戒人	-	-	-	-	-
少年受觀察勒戒人	-	-	-	-	-

表2 法務部矯正署臺中看守所收容人超額收容情形

項目別	單位：人、%				
	109年底	110年底	111年底	112年底	113年5月底
總收容人數	1,871	1,643	1,661	1,628	1,826
核定容額	1,452	1,452	1,452	1,452	1,452
超收人數	419	191	209	176	374
超收比率(%)	28.9	13.2	14.4	12.1	25.8

圖1 法務部矯正署臺中看守所收容人超額收容情形



(二) 看守所收容情形

113年1-5月臺中監獄臺中分監入監1,367人，新入監1,068人，出監1,208人，月底在監1,406人；看守所入所554人，出所513人，月底在所403人。

表3 法務部矯正署臺中監獄臺中分監收容情形

單位：人

年月別	總計	上年底 在監人數	入 監 人 數		出 監 人 數	年(月)底 在監人數
			新入監人 數			
109年	3,973	1,403	2,570	2,123	2,506	1,467
110年	4,082	1,467	2,615	2,126	2,828	1,254
111年	4,300	1,254	3,046	2,544	3,039	1,261
112年	4,470	1,261	3,209	2,534	3,223	1,247
113年1-5月	2,614	1,247	1,367	1,068	1,208	1,406

註：本表不含押候執行者。

表4 法務部矯正署臺中看守所收容情形

單位：人

年月別	總計	上年底 在所人數	入所人數	出所人數	年(月)底 在所人數
109年	1,739	390	1,349	1,351	388
110年	1,420	388	1,032	1,054	366
111年	1,358	366	992	972	386
112年	1,540	386	1,154	1,178	362
113年1-5月	916	362	554	513	403

註：本表含被告、留置流氓及民事被管收入。

(三) 在所各類收容人年齡

113年5月底在所各類收容人計1,809人(不含押候執行者)，其中年齡以20歲以上30歲未滿者589人占32.6%最多；其次年齡為30歲以上40歲未滿者516人占28.5%；第三年齡為以40歲以上50歲未滿者434人占24.0%，三者合計為1,539人，占85.1%。

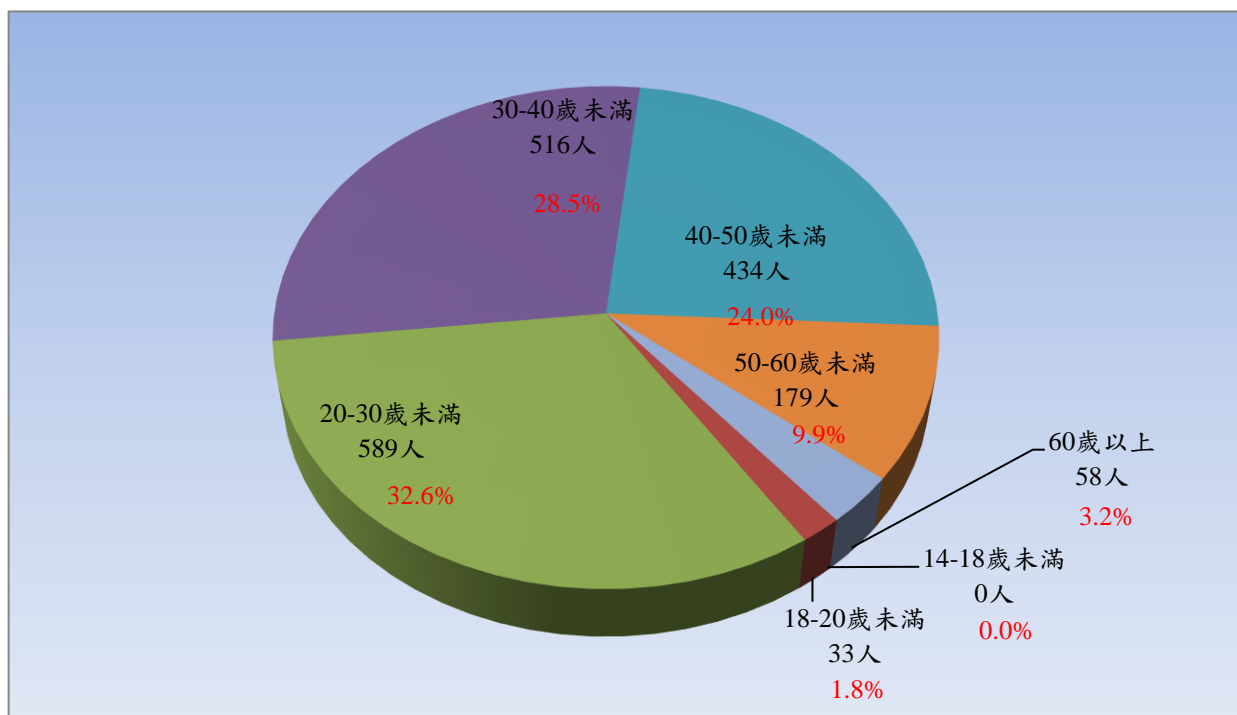
表5 法務部矯正署臺中看守所在所各類收容人年齡
113年5月底

單位：人、%

項目別	總計	14-18歲未滿	18-20歲未滿	20-30歲未滿	30-40歲未滿	40-50歲未滿	50-60歲未滿	60歲以上
總收容人數	1,809	-	33	589	516	434	179	58
結構比 (%)	100.0	-	1.8	32.6	28.5	24.0	9.9	3.2
受刑人	1,406	-	10	431	398	371	147	49
被告及被管收人	403	-	23	158	118	63	32	9

註：本表不含押候執行者。

圖2 法務部矯正署臺中看守所在所各類收容人年齡
113年5月底



(四) 在監受刑人罪名

113年5月底在監受刑人為1,406人，其中以詐欺罪360人占25.6%最多；其次為公共危險罪275人占19.6%；第三為毒品罪260人占18.5%，三者合計為895人占63.7%。

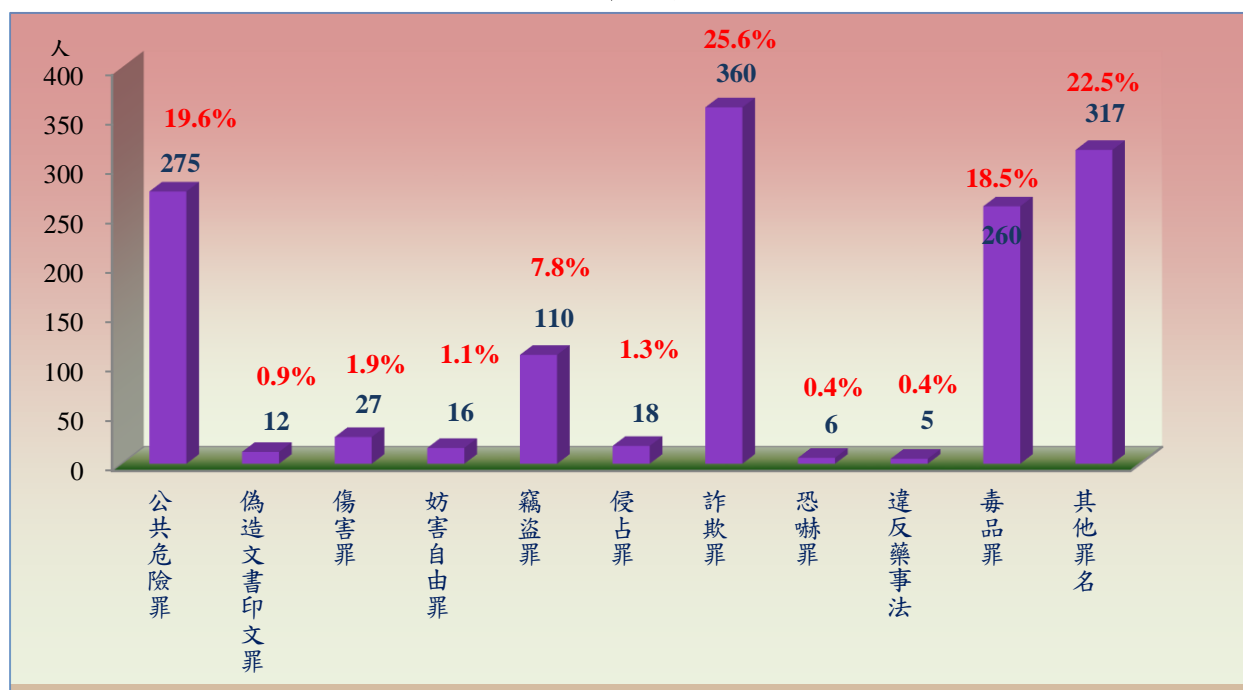
表6 法務部矯正署臺中監獄臺中分監在監受刑人主要罪名

單位：人、%

項目別	109年底	110年底	111年底	112年底	113年5月底	
					人數	百分比(%)
總計	1,467	1,254	1,261	1,247	1,406	100.0
公共危險罪	392	289	363	271	275	19.6
偽造文書印文罪	18	15	14	17	12	0.9
傷害罪	23	24	23	23	27	1.9
妨害自由罪	5	16	15	10	16	1.1
竊盜罪	165	132	125	125	110	7.8
侵占罪	12	25	17	16	18	1.3
詐欺罪	285	307	289	292	360	25.6
恐嚇罪	6	10	4	10	6	0.4
違反藥事法	5	5	3	4	5	0.4
毒品罪	394	265	231	247	260	18.5
其他罪名	162	166	177	232	317	22.5

註：毒品罪人數含毒品危害防制條例、肅清煙毒條例及麻醉藥品管理條例人數，以下同。

圖3 法務部矯正署臺中監獄臺中分監在監受刑人主要罪名
113年5月底



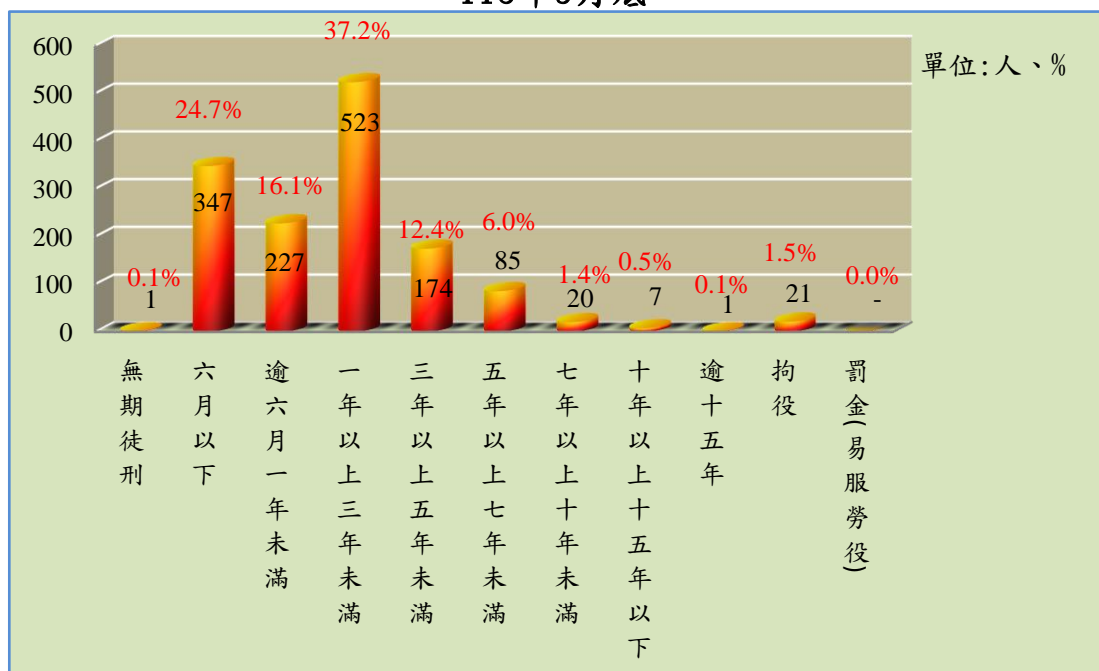
(六) 在監受刑人應執行刑刑名

113年5月底在監受刑人為1,406人，其中一年以上三年未滿者523人，占37.2%為最高；以六月以下者347人，占24.7%次之；逾逾六月一年未滿者227人，占16.1%再次之。

表8 法務部矯正署臺中監獄臺中分監在監受刑人應執行刑刑名

項目別	109年底	110年底	111年底	112年底	113年5月底		
					人數	百分比(%)	
總計	1,467	1,254	1,261	1,247	1,406	100.0	
無期徒刑	-	-	-	-	1	0.1	
有期徒刑	六月以下	290	282	369	316	347	24.7
	逾六月一年未滿	244	206	173	192	227	16.1
	一年以上三年未滿	524	474	426	425	523	37.2
	三年以上五年未滿	258	170	165	157	174	12.4
	五年以上七年未滿	113	82	86	92	85	6.0
	七年以上十年未滿	7	4	8	19	20	1.4
	十年以上十五年以下	2	1	3	11	7	0.5
	逾十五年	1	-	1	3	1	0.1
拘役	24	30	28	29	21	1.5	
罰金(易服勞役)	4	5	2	3	-	0.0	

圖5 法務部矯正署臺中監獄臺中分監在監受刑人應執行刑刑名
113年5月底



(七) 新入監受刑人罪名

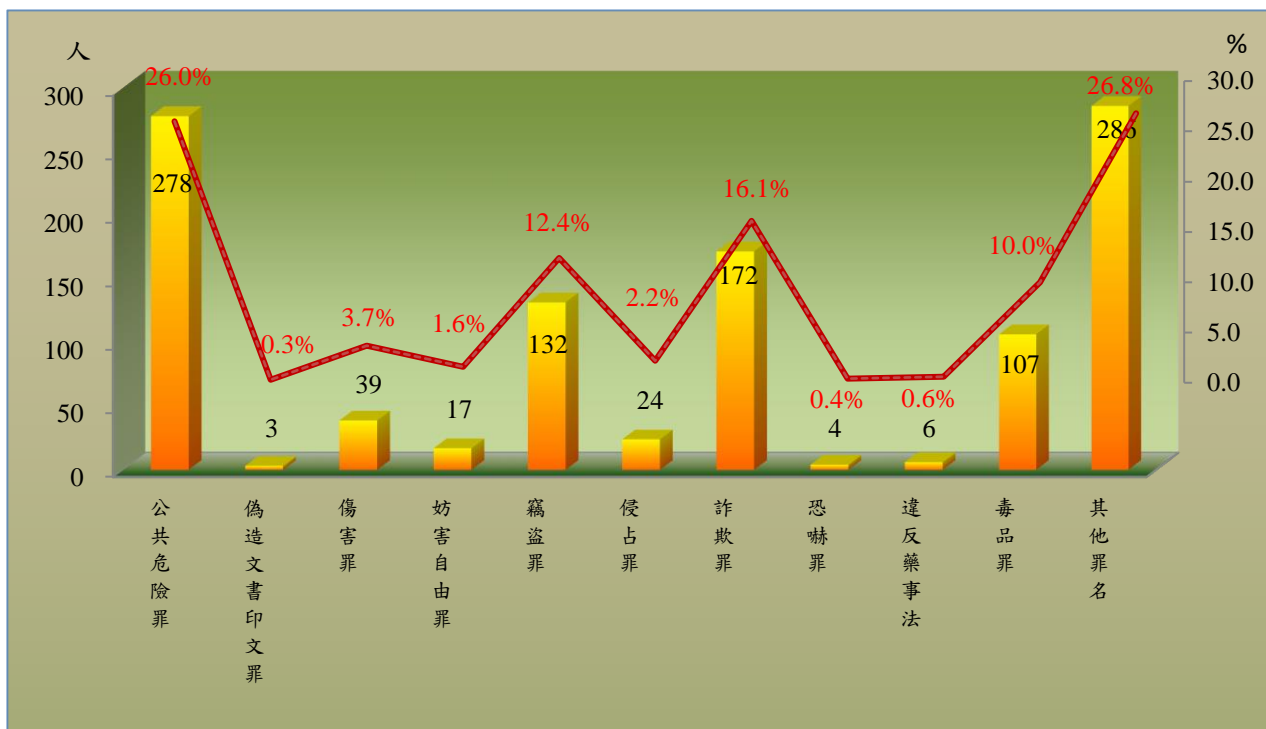
113年1-5月新入監受刑人為 1,068人，其中以公共危險罪 278人占26.0%最多；其次為詐欺罪 172人占16.1%；第三為竊盜罪 132人占12.4%，三者合計為582人占54.5%。

表9 法務部矯正署臺中監獄臺中分監新入監受刑人主要罪名

單位：人、%

項目別	109年	110年	111年	112年	113年1-5月	百分比(%)
總計	2,123	2,126	2,544	2,534	1,068	100.0
公共危險罪	733	633	924	771	278	26.0
偽造文書印文罪	21	19	22	22	3	0.3
傷害罪	93	89	110	116	39	3.7
妨害自由罪	23	50	54	42	17	1.6
竊盜罪	312	313	364	382	132	12.4
侵占罪	35	59	47	47	24	2.2
詐欺罪	321	389	364	437	172	16.1
恐嚇罪	13	15	13	19	4	0.4
違反藥事法	19	17	23	15	6	0.6
毒品罪	372	302	225	232	107	10.0
其他罪名	181	240	398	451	286	26.8

圖6 法務部矯正署臺中監獄臺中分監新入監受刑人主要罪名
113年1-5月



(八) 實際出獄受刑人罪名分析

113年1-5月實際出獄受刑人為 771人，其中以公共危險罪 235人占30.5%最多；其次為竊盜罪 131人占17.0%；第三為詐欺罪 78人占10.1%，三者合計為444人占 57.6%。

表10 法務部矯正署臺中監獄臺中分監實際出獄受刑人主要罪名

項目別	109年	110年	111年	112年	113年1-5月	單位：人、%
						百分比(%)
總計	1,883	1,778	1,856	1,877	771	100.0
公共危險罪	715	619	667	682	235	30.5
偽造文書印文罪	26	17	13	16	7	0.9
傷害罪	82	68	89	93	23	3.0
妨害自由罪	24	29	44	38	12	1.6
竊盜罪	292	284	290	295	131	17.0
侵占罪	35	44	36	43	21	2.7
詐欺罪	178	221	230	182	78	10.1
恐嚇罪	14	4	15	8	5	0.6
違反藥事法	19	11	20	11	4	0.5
毒品罪	373	320	190	160	70	9.1
其他罪名	125	161	262	349	185	24.0

圖7 法務部矯正署臺中監獄臺中分監實際出獄受刑人主要罪名
113年1-5月

