

法務部矯正署臺中看守所

收容現況及特性

一、收容對象：男性收容人，包括以下各類型：

1. 刑事被告(兼收民事管收人)。
2. 收容臺灣高等法院臺中分院檢察署、臺灣臺中地方法院檢察署檢察官指揮執行刑期未滿五年之受刑人為原則，兼收刑期未滿七年之受刑人。

二、核定收容額：1452名。



(一)收容特色

114年12月底法務部矯正署臺中看守所收容人共計1,942人，其中監獄受刑人1,198人、押候執行者(乙種指揮書入監)19人及被告及被管收入725人，核定容額為1,452人，超額收容人數490人，超額收容比率33.7%。

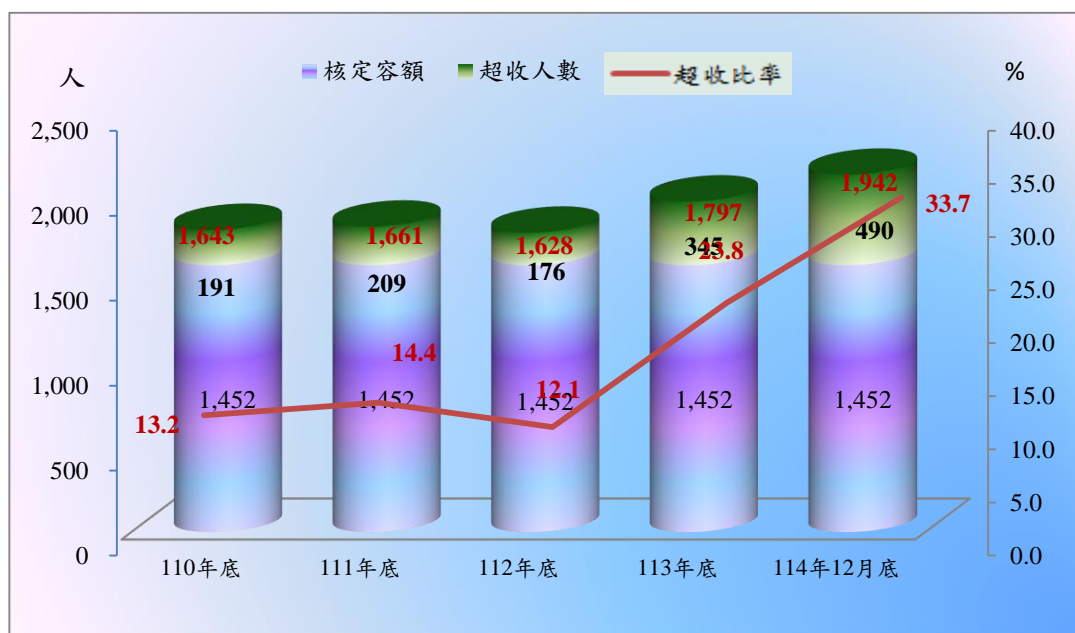
表1 法務部矯正署臺中看守所各類收容人數

項目別	單位：人				
	110年底	111年底	112年底	113年底	114年12月底
總收容人數	1,643	1,661	1,628	1,797	1,942
受刑人	1,254	1,261	1,247	1,300	1,198
押候執行者	23	14	19	18	19
被告及被管收入	366	386	362	479	725
收容少年	-	-	-	-	-
成年受觀察勒戒人	-	-	-	-	-
少年受觀察勒戒人	-	-	-	-	-

表2 法務部矯正署臺中看守所收容人超額收容情形

項目別	單位：人、%				
	110年底	111年底	112年底	113年底	114年12月底
總收容人數	1,643	1,661	1,628	1,797	1,942
核定容額	1,452	1,452	1,452	1,452	1,452
超收人數	191	209	176	345	490
超收比率(%)	13.2	14.4	12.1	23.8	33.7

圖1 法務部矯正署臺中看守所收容人超額收容情形



(二) 看守所收容情形

114年1-12月臺中監獄臺中分監入監3,730人，新入監2,580人，出監3,832人，月底在監1,198人；看守所入所2,168人，出所1,922人，月底在所725人。

表3 法務部矯正署臺中監獄臺中分監收容情形

單位：人

年月別	總計	上年底 在監人數	入 監 人 數		出 監 人 數	年(月)底 在監人數
				新入監人 數		
110年	4,082	1,467	2,615	2,126	2,828	1,254
111年	4,300	1,254	3,046	2,544	3,039	1,261
112年	4,470	1,261	3,209	2,534	3,223	1,247
113年	4,484	1,247	3,237	2,410	3,184	1,300
114年1-12月	5,030	1,300	3,730	2,580	3,832	1,198

註：本表不含押候執行者。

表4 法務部矯正署臺中看守所收容情形

單位：人

年月別	總計	上年底 在所人數	入所人數	出所人數	年(月)底 在所人數
110年	1,420	388	1,032	1,054	366
111年	1,358	366	992	972	386
112年	1,540	386	1,154	1,178	362
113年	1,907	362	1,545	1,428	479
114年1-12月	2,647	479	2,168	1,922	725

註：本表含被告、留置流氓及民事被管收入。

(三) 在所各類收容人年齡

114年12月底在所各類收容人計1,923人(不含押候執行者)，其中年齡以20歲以上30歲未滿者672人占34.9%最多；其次年齡為30歲以上40歲未滿者549人占28.5%；第三年齡為以40歲以上50歲未滿者370人占19.2%，三者合計為1,591人，占82.6%。

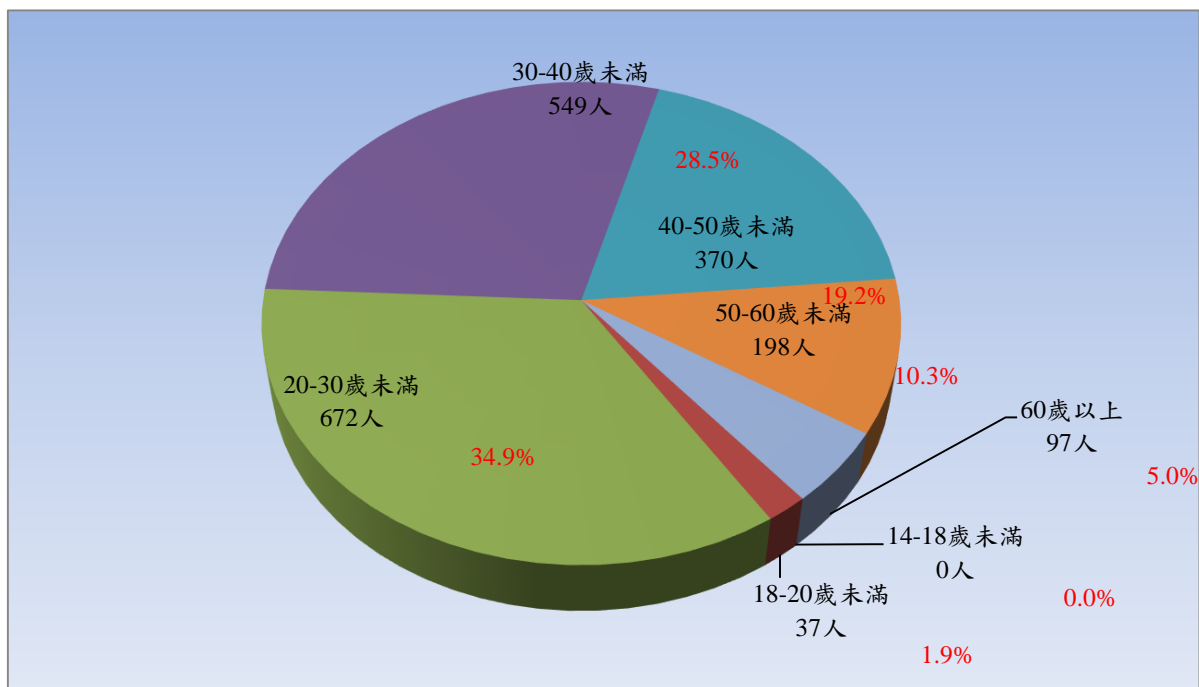
表5 法務部矯正署臺中看守所所在所各類收容人年齡
114年12月底

單位：人、%

項目別	總計	14-18歲 未滿	18-20歲 未滿	20-30歲 未滿	30-40歲 未滿	40-50歲 未滿	50-60歲 未滿	60歲以 上
總收容人數	1,923	-	37	672	549	370	198	97
結構比(%)	100.0	-	1.9	34.9	28.5	19.2	10.3	5.0
受刑人	1,198	-	9	408	316	251	143	71
被告及被管收人	725	-	28	264	233	119	55	26

註：本表不含押候執行者。

圖2 法務部矯正署臺中看守所所在所各類收容人年齡
114年12月底



(四) 在監受刑人罪名

114年12月底在監受刑人為1,198人，其中以詐欺罪414人占34.6%最多；其次為毒品罪194人占16.2%；第三為公共危險罪169人占14.1%，三者合計為777人占64.9%。

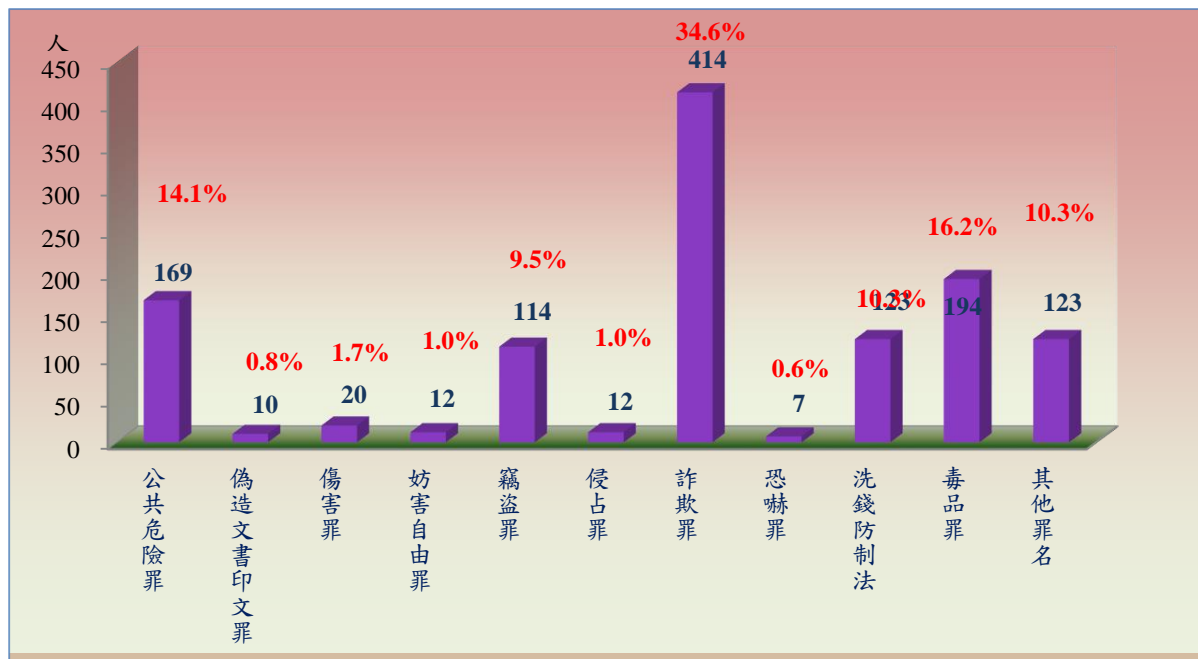
表6 法務部矯正署臺中監獄臺中分監在監受刑人主要罪名

單位：人、%

項目別	110年底	111年底	112年底	113年底	114年12月底	
					人數	百分比(%)
總計	1,254	1,261	1,247	1,300	1,198	100.0
公共危險罪	289	363	271	233	169	14.1
偽造文書印文罪	15	14	17	10	10	0.8
傷害罪	24	23	23	25	20	1.7
妨害自由罪	16	15	10	13	12	1.0
竊盜罪	132	125	125	114	114	9.5
侵占罪	25	17	16	19	12	1.0
詐欺罪	307	289	292	349	414	34.6
恐嚇罪	10	4	10	4	7	0.6
洗錢防制法	15	53	103	150	123	10.3
毒品罪	265	231	247	233	194	16.2
其他罪名	156	127	133	150	123	10.3

註：毒品罪人數含毒品危害防制條例、肅清煙毒條例及麻醉藥品管理條例人數，以下同。

圖3 法務部矯正署臺中監獄臺中分監在監受刑人主要罪名
114年12月底



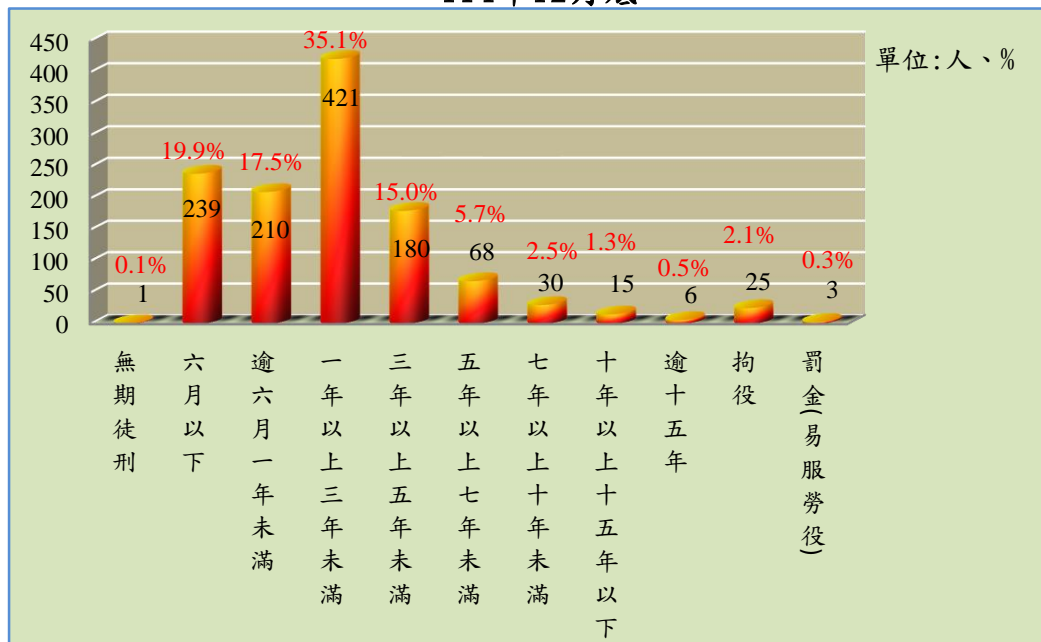
(五) 在監受刑人應執行刑刑名

114年12月底在監受刑人為1,198人，其中一年以上三年未滿者421人，占35.1%為最高；以六月以下者239人，占19.9%次之；逾逾六月一年未滿者210人，占17.5%再次之。

表7 法務部矯正署臺中監獄臺中分監在監受刑人應執行刑刑名

項目別		單位：人、%				
		110年底	111年底	112年底	113年底	114年12月底 百分比(%)
總計		1,254	1,261	1,247	1,300	1,198 100.0
無期	徒	-	-	-	1	1 0.1
有期	六 月 以 下	282	369	316	340	239 19.9
	逾 六 月 一 年 未 滿	206	173	192	200	210 17.5
	一 年 以 上 三 年 未 滿	474	426	425	443	421 35.1
	三 年 以 上 五 年 未 滿	170	165	157	184	180 15.0
	五 年 以 上 七 年 未 滿	82	86	92	88	68 5.7
	七 年 以 上 十 年 未 滿	4	8	19	16	30 2.5
	十 年 以 上 十 五 年 以 下	1	3	11	6	15 1.3
刑	逾 十 五 年	-	1	3	3	6 0.5
拘	役	30	28	29	16	25 2.1
罰 金 (易 服 勞 役)		5	2	3	3	3 0.3

圖4 法務部矯正署臺中監獄臺中分監在監受刑人應執行刑刑名
114年12月底



(六) 新入監受刑人罪名

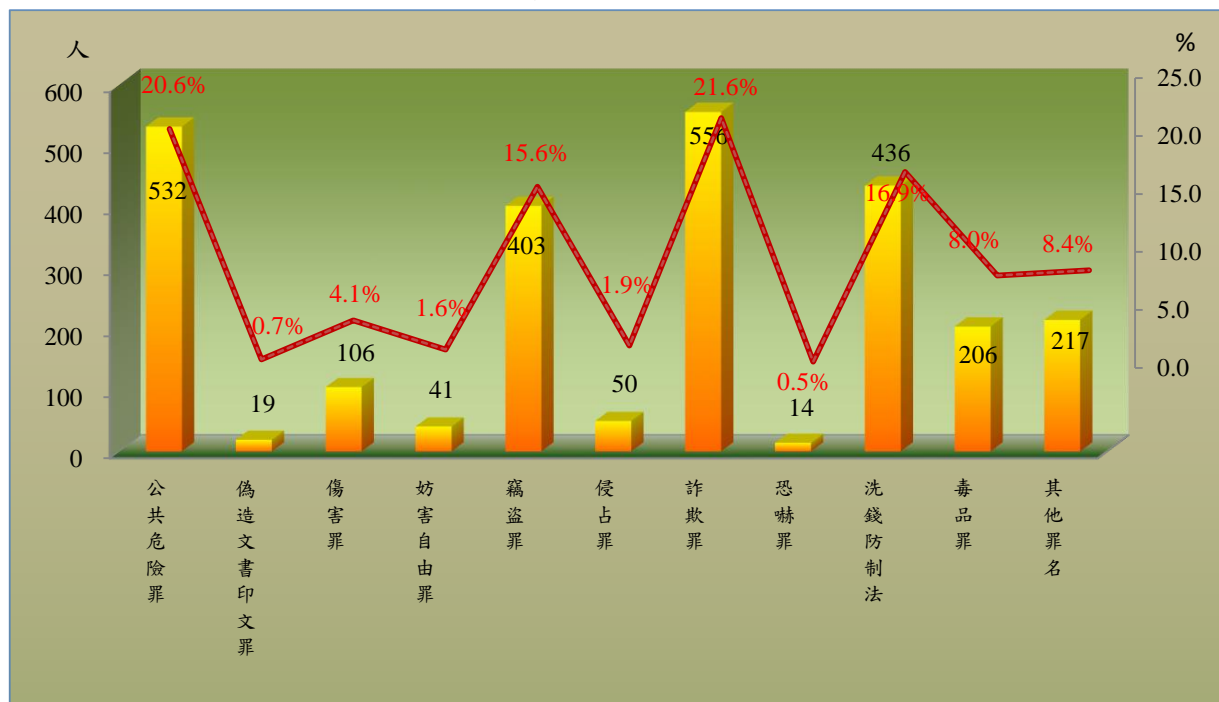
114年1-12月新入監受刑人為 2,580人，其中以詐欺罪 556人占21.5%最多；其次為公共危險罪 532人占20.6%；第三為洗錢防制法 436人占16.9%，三者合計為 1,524人占59.1%。

表8 法務部矯正署臺中監獄臺中分監新入監受刑人主要罪名

單位：人、%

項目別	110年	111年	112年	113年	114年1-12月	百分比(%)
總計	2,126	2,544	2,534	2,410	2,580	100.0
公共危險罪	633	924	771	636	532	20.6
偽造文書印文罪	19	22	22	18	19	0.7
傷害罪	89	110	116	91	106	4.1
妨害自由罪	50	54	42	37	41	1.6
竊盜罪	313	364	382	336	403	15.6
侵占罪	59	47	47	47	50	1.9
詐欺罪	389	364	437	363	556	21.6
恐嚇罪	15	13	19	9	14	0.5
洗錢防制法	33	149	338	433	436	16.9
毒品罪	302	225	232	219	206	8.0
其他罪名	224	272	128	221	217	8.4

圖5 法務部矯正署臺中監獄臺中分監新入監受刑人主要罪名
114年1-12月



(七) 實際出獄受刑人罪名分析

114年1-12月實際出獄受刑人為 1,799人，其中以公共危險罪 417人占23.23%最多；其次為洗錢防制法 325人占18.1%；第三為竊盜罪 292人占16.2%，三者合計為1,034人占57.5%。

表9 法務部矯正署臺中監獄臺中分監實際出獄受刑人主要罪名

單位：人、%

項目別	110年	111年	112年	113年	114年1-12月	百分比(%)
總計	1,778	1,856	1,877	1,815	1,799	100.0
公共危險罪	619	667	682	540	417	23.2
偽造文書印文罪	17	13	16	18	11	0.6
傷害罪	68	89	93	70	87	4.8
妨害自由罪	29	44	38	27	33	1.8
竊盜罪	284	290	295	290	292	16.2
侵占罪	44	36	43	38	48	2.7
詐欺罪	221	230	182	189	272	15.1
恐嚇罪	4	15	8	11	7	0.4
洗錢防制法	20	91	220	311	325	18.1
毒品罪	320	190	160	169	155	8.6
其他罪名	152	191	140	152	152	8.4

圖6 法務部矯正署臺中監獄臺中分監實際出獄受刑人主要罪名
114年1-12月

