

法務部矯正署臺中看守所 收容現況及特性

一、收容對象：男性收容人，包括以下各類型：

1. 刑事被告(兼收民事管收人)。
2. 收容臺灣高等法院臺中分院檢察署、臺灣臺中地方法院檢察署檢察官指揮執行刑期未滿五年之受刑人為原則，兼收刑期未滿七年之受刑人。

二、核定收容額：1452名。



(一)收容特色

115年4月底法務部矯正署臺中看守所收容人共計1,988人，其中監獄受刑人1,180人、押候執行者(乙種指揮書入監)25人及被告及被管收人783人，核定容額為1,452人，超額收容人數536人，超額收容比率36.9%。

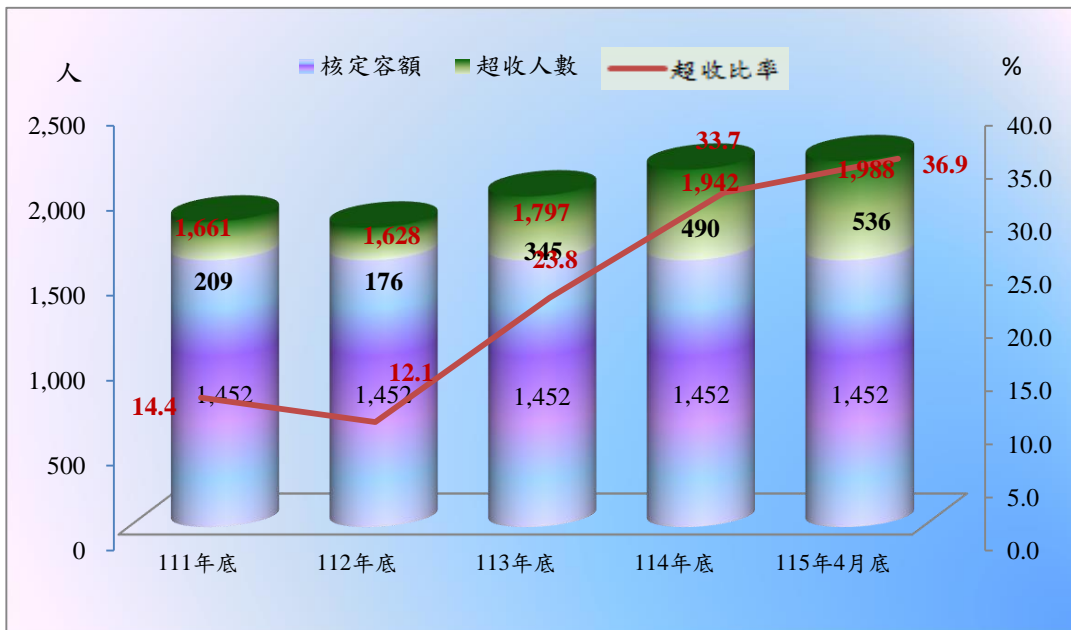
表1 法務部矯正署臺中看守所各類收容人數

項目別	單位：人				
	111年底	112年底	113年底	114年底	115年4月底
總收容人數	1,661	1,628	1,797	1,942	1,988
受刑人	1,261	1,247	1,300	1,198	1,180
押候執行者	14	19	18	19	25
被告及被管收人	386	362	479	725	783
收容少年	-	-	-	-	-
成年受觀察勒戒人	-	-	-	-	-
少年受觀察勒戒人	-	-	-	-	-

表2 法務部矯正署臺中看守所收容人超額收容情形

項目別	單位：人、%				
	111年底	112年底	113年底	114年底	115年4月底
總收容人數	1,661	1,628	1,797	1,942	1,988
核定容額	1,452	1,452	1,452	1,452	1,452
超收人數	209	176	345	490	536
超收比率(%)	14.4	12.1	23.8	33.7	36.9

圖1 法務部矯正署臺中看守所收容人超額收容情形



(二) 看守所收容情形

115年1-4月臺中監獄臺中分監入監1,204人，新入監766人，出監1,222人，月底在監1,180人；看守所入所748人，出所690人，月底在所783人。

表3 法務部矯正署臺中監獄臺中分監收容情形

單位：人

年月別	總計	上年底 在監人數	入 監 人 數		出 監 人 數	年(月)底 在監人數
				新入監人 數		
111年	4,300	1,254	3,046	2,544	3,039	1,261
112年	4,470	1,261	3,209	2,534	3,223	1,247
113年	4,484	1,247	3,237	2,410	3,184	1,300
114年	5,030	1,300	3,730	2,580	3,832	1,198
115年1-4月	2,402	1,198	1,204	766	1,222	1,180

註：本表不含押候執行者。

表4 法務部矯正署臺中看守所收容情形

單位：人

年月別	總計	上年底 在所人數	入所人數	出所人數	年(月)底 在所人數
111年	1,358	366	992	972	386
112年	1,540	386	1,154	1,178	362
113年	1,907	362	1,545	1,428	479
114年	2,647	479	2,168	1,922	725
115年1-4月	1,473	725	748	690	783

註：本表含被告、留置流氓及民事被管收人。

(三) 在所各類收容人年齡

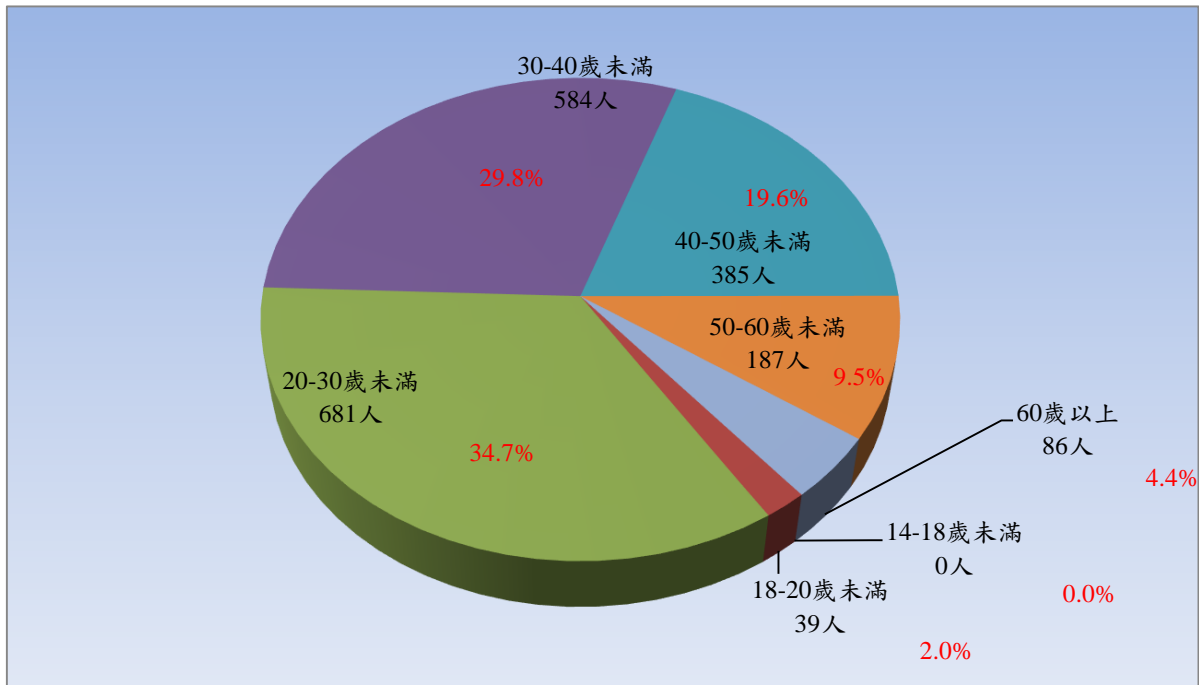
115年4月底在所各類收容人計1,962人(不含押候執行者)，其中年齡以20歲以上30歲未滿者681人占34.7%最多；其次年齡為30歲以上40歲未滿者584人占29.8%；第三年齡為以40歲以上50歲未滿者385人占19.6%，三者合計為1,650人，占84.1%。

表5 法務部矯正署臺中看守所 在所各類收容人年齡
115年4月底

項目別	總計	單位：人、%						
		14-18歲未滿	18-20歲未滿	20-30歲未滿	30-40歲未滿	40-50歲未滿	50-60歲未滿	60歲以上
總收容人數	1,962	-	39	681	584	385	187	86
結構比 (%)	100.0	-	2.0	34.7	29.8	19.6	9.5	4.4
受刑人	1,180	-	7	395	332	253	134	59
被告及被管收人	782	-	32	286	252	132	53	27

註：本表不含押候執行者。

圖2 法務部矯正署臺中看守所 在所各類收容人年齡
115年4月底



(四) 在監受刑人罪名

115年4月底在監受刑人為1,180人，其中以詐欺罪459人占38.9%最多；其次為毒品罪173人占14.7%；第三為公共危險罪131人占11.1%，三者合計為763人占64.7%。

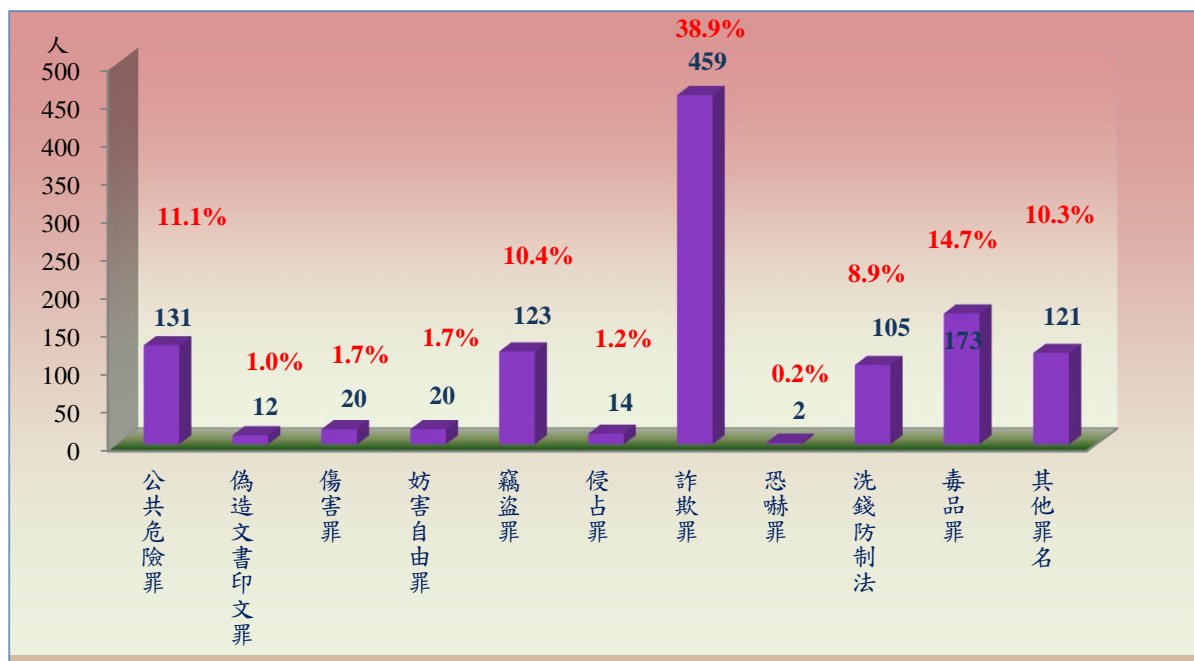
表6 法務部矯正署臺中監獄臺中分監在監受刑人主要罪名

單位：人、%

項目別	111年底	112年底	113年底	114年底	115年4月底	
					人數	百分比(%)
總計	1,261	1,247	1,300	1,198	1,180	100.0
公共危險罪	363	271	233	169	131	11.1
偽造文書印文罪	14	17	10	10	12	1.0
傷害罪	23	23	25	20	20	1.7
妨害自由罪	15	10	13	12	20	1.7
竊盜罪	125	125	114	114	123	10.4
侵占罪	17	16	19	12	14	1.2
詐欺罪	289	292	349	414	459	38.9
恐嚇罪	4	10	4	7	2	0.2
洗錢防制法	53	103	150	123	105	8.9
毒品罪	231	247	233	194	173	14.7
其他罪名	127	133	150	123	121	10.3

註：毒品罪人數含毒品危害防制條例、肅清煙毒條例及麻醉藥品管理條例人數，以下同。

圖3 法務部矯正署臺中監獄臺中分監在監受刑人主要罪名
115年4月底



(六) 在監受刑人應執行刑刑名

115年4月底在監受刑人為1,180人，其中一年以上三年未滿者425人，占36.0%為最高；以六月以下者209人，占17.7%次之；逾逾六月一年未滿者193人，占16.4%再次之。

表8 法務部矯正署臺中監獄臺中分監在監受刑人應執行刑刑名

項目別		111年底	112年底	113年底	114年底	115年4月底	
						人數	百分比(%)
總	計	1,261	1,247	1,300	1,198	1,180	100.0
無	期 徒 刑	-	-	1	1	1	0.1
有	六 月 以 下	369	316	340	239	209	17.7
	逾 六 月 一 年 未 滿	173	192	200	210	193	16.4
	一 年 以 上 三 年 未 滿	426	425	443	421	425	36.0
	三 年 以 上 五 年 未 滿	165	157	184	180	192	16.3
	五 年 以 上 七 年 未 滿	86	92	88	68	78	6.6
	七 年 以 上 十 年 未 滿	8	19	16	30	29	2.5
	十 年 以 上 十 五 年 以 下	3	11	6	15	14	1.2
	逾 十 五 年	1	3	3	6	8	0.7
拘	役	28	29	16	25	24	2.0
罰	金 (易 服 勞 役)	2	3	3	3	7	0.6

圖5 法務部矯正署臺中監獄臺中分監在監受刑人應執行刑刑名
115年4月底



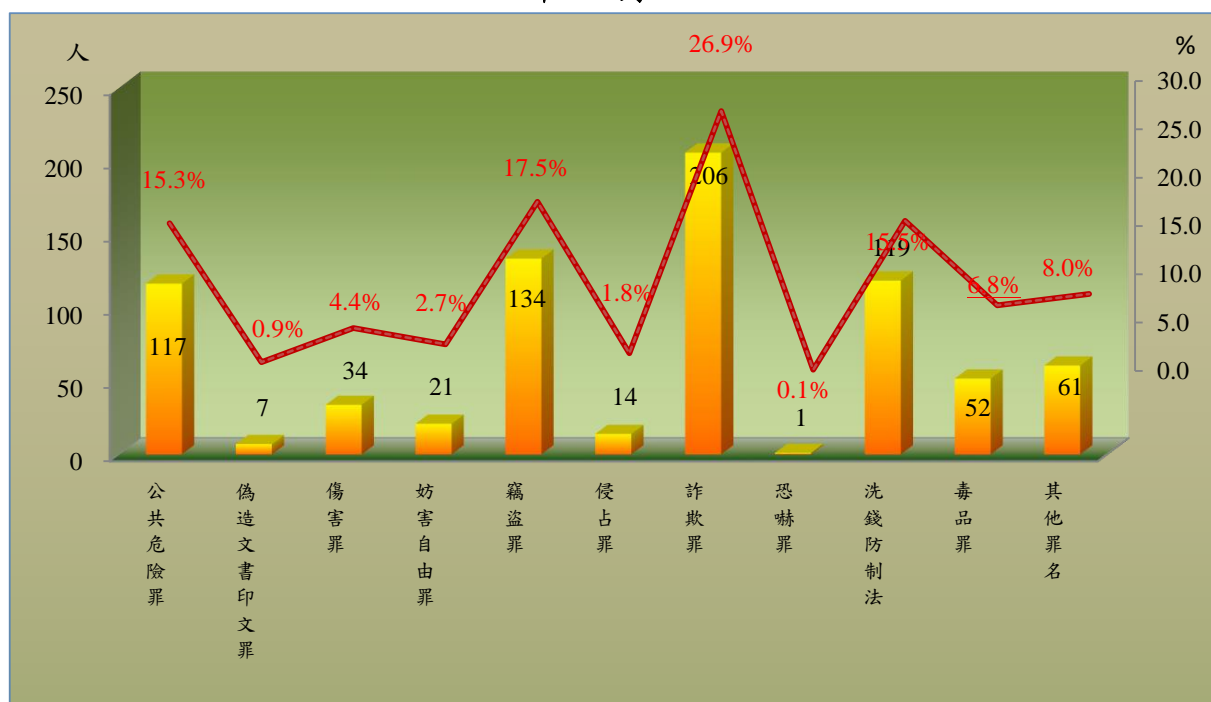
(七) 新入監受刑人罪名

115年1-4月新入監受刑人為 766人，其中以詐欺罪 206人占26.9%最多；其次為竊盜罪 134人占17.5%；第三為洗錢防制法 119人占15.5%，三者合計為459人占59.9%。

表9 法務部矯正署臺中監獄臺中分監新入監受刑人主要罪名

項目別	111年	112年	113年	114年	115年1-4月	單位：人、%
						百分比(%)
總計	2,544	2,534	2,410	2,580	766	100.0
公共危險罪	924	771	636	532	117	15.3
偽造文書印文罪	22	22	18	19	7	0.9
傷害罪	110	116	91	106	34	4.4
妨害自由罪	54	42	37	41	21	2.7
竊盜罪	364	382	336	403	134	17.5
侵占罪	47	47	47	50	14	1.8
詐欺罪	364	437	363	556	206	26.9
恐嚇罪	13	19	9	14	1	0.1
洗錢防制法	149	338	433	436	119	15.5
毒品罪	225	232	219	206	52	6.8
其他罪名	272	128	221	217	61	8.0

圖6 法務部矯正署臺中監獄臺中分監新入監受刑人主要罪名
115年1-4月



(八) 實際出獄受刑人罪名分析

115年1-4月實際出獄受刑人為 490人，其中以公共危險罪 105人占21.4%最多；其次為竊盜罪 85人占17.3%；第三為洗錢防制法 83人占16.9%，三者合計為273人占55.7%。

表10 法務部矯正署臺中監獄臺中分監實際出獄受刑人主要罪名

單位：人、%

項目別	111年	112年	113年	114年	115年1-4月	百分比(%)
總計	1,856	1,877	1,815	1,799	490	100.0
公共危險罪	667	682	540	417	105	21.4
偽造文書印文罪	13	16	18	11	6	1.2
傷害罪	89	93	70	87	27	5.5
妨害自由罪	44	38	27	33	12	2.4
竊盜罪	290	295	290	292	85	17.3
侵占罪	36	43	38	48	9	1.8
詐欺罪	230	182	189	272	70	14.3
恐嚇罪	15	8	11	7	4	0.8
洗錢防制法	91	220	311	325	83	16.9
毒品罪	190	160	169	155	56	11.4
其他罪名	191	140	152	152	-	-

圖7 法務部矯正署臺中監獄臺中分監實際出獄受刑人主要罪名
115年1-4月

